

제 12 회

목 포 통 계 연 보

STATISTICAL YEARBOOK
OF MOGPO

1 9 7 2



목 포 시
THE CITY OF MOGPO

국 민 교 육 헌 장

우리는 민족중흥의 역사적 사명을 띠고 이 땅에 태어났다.

조상의 빛난 일을 오늘에 되살려, 앞으로 자주독립의 자세를 확립하고, 밖으로 인류공영에 이바지할 때다.

이에 우리의 나아갈 바를 밝혀 교육의 지표로 삼는다.

성실한 마음과 튼튼한 몸으로, 학문과 기술을 배우고 익히며, 타고난 저마다의 소질을 계발하고, 우리의 처지를 약진의 발판으로 삼아, 창조의 힘과 개혁의 정신을 기른다.

공익과 질서를 앞세우며 능률과 실질을 숭상하고, 경애와 신의에 뿌리박은 상부 상조의 전통을 이어받아, 명랑하고 따뜻한 협동 정신을 북돋운다.

우리의 창의와 협력을 바탕으로 나라가 발전하며, 나라의 융성이 나의 발전의 근본임을 깨달아, 자유와 권리에 따르는 책임과 의무를 다하며, 스스로 국가 건설에 참여하고 봉사하는 국민 정신을 드높인다.

반공 민주 정신에 투철한 애국 애족이 우리의 삶의 길이며, 자유 세계의 이상을 실현하는 기반이다.

길이 후손에 물려줄 영광된 통일 조국의 앞날을 내다보며, 신념과 긍지를 지닌 근면한 국민으로서, 민족의 슬기를 모아 줄기찬 노력으로, 새 역사를 창조하자.

1968년 12월 5일

공무원의 신조

1. 우리 공무원은 민족 중흥에 앞장선 영광스러운
길잡이 임을 자부한다.
1. 우리 공무원은 창의와 근면, 친절과 공정으로
국민의 신임을 얻는다.
1. 우리 공무원은 청렴 결백하여 거래의 공복으로
국가에 봉사한다.

머 리 말

목포시는 우리 나라 서남단에 위치한 항도로 1897년에 개항되었습니다.

해방전에는 인근에서 생산되는 쌀, 목화, 소금 등 호남 삼백(三白)의 집산지로 중국, 일본 등지와 교역이 활발하여 번영을 이루었으나 해방후에는 저조하여 괄목할만한 발전이 없었습니다.

우리 목포시는 천혜의 지리적 조건을 이용한 생산도시화만이 새로운 발전을 가져올 수 있으리라 믿고 1970년에 시 중심지에서 6km 떨어진 국도변에 총사업비 8억 6천 7백만원에 드려 13만 9천평의 공업단지를 조성하고 공업용수 1만톤의 송수시설을 확장하여 현재 공장유치를 서두르고 있습니다.

불원 공장이 들어서게 되면 꿈과 낭만이 깃든 정서의 도시일뿐만 아니라 생산하는 임해 상공업도시로 크게 발전할 것입니다.

이와 같이 비약적인 발전의 전기를 맞이한 우리 목포시에 있어서 모든 시정의 근간이 되는 제 12회(1972년도) 통계연보를 마련하게 된 것은 그 어느해 보다도 의의가 깊다고 생각합니다.


통계내용의 충실을 기하기 위하여 무척 노력하였습니다만 아쉬움이 많습니다.

앞으로 더욱 개선해 나갈 생각입니다.

끝으로 이 책이 널리 활용되어 통계의 생활화에 도움이 되기를 바라면서 이 연보를 만드는데 협조하여 주신 여러 기관에 감사를 드립니다.

1972년 9월 일

목 포 시 장 김 동 석



목포 시민헌장

<전 문>

위로는 호남 옥토 아래로는 다도해를 주름잡고 있는 우리 목포는 해산물과 농산물의 집산지요 남도정서의 발상지이기도 합니다.

멀리 외국으로 오고가는 대형 선박들의 출입항은 항구 도시로서의 풍성한 면모를 가다듬고 있습니다.

한편 영산강 하류의 개발과 더불어 앞날을 기약 할 수 있는 번영과 영광의 터전에 자리잡고 있습니다.

이제 우리 목포시민은 모름지기 그 몸가짐에 다음과 같은 긍지를 살려 더욱더 살기 좋은 고향을 이룩하기 위하여 몸과 마음을 바칩시다.

<본 문>

1. 바른 말을 씀시다.
2. 향토를 사랑 합시다.
3. 거리를 깨끗이 합시다.
4. 찾아오는 손님에게 친절합시다.
5. 이웃을 사랑하고 건설을 위해 서로 협력 합시다.

목 차

I. 토지와 자연

1. 지 역	1
2. 위치경역	1
3. 지 형	2
4. 산 약	2
5. 행정구역	3
6. 토지증발면적	4

II. 기 상

7. 기상개황	5
8. 천기인수	6
9. 월별강우량	6

III. 가구 및 인구

10. 도별 가구인구	7
11. 전국도시가구인구	8
12. 시군별 가구인구	9
13. 동별 가구 및 인구	10
14. 연령계급 및 성별인구	11
15. 동별 20세이하 각세별성별인구상황	12
16. 외국인 거주상황	15
17. 인구동태상황	18

IV. 농 업

18. 농가 및 인구수	19
19. 연령별농가인구수	20
20. 경작규모별농가수	22
21. 업태별농가수	23
22. 경지면적	24
23. 식량작물수확고	25
24. 특용작물수확고	26
25. 소재류수확고	27
26. 파실류수확고	34
27. 염연초경작 및 수납실적	35
28. 수도관계시설별면적 및 수확고	35
29. 급비소비실적	35
30. 자급비료생산실적	36
31. 농약소비량	38
32. 농기구보유상황	38

33. 종자갱신사업실적	39
34. 수리현황 및 수리사업실적	40
35. 개간사업실적	40
36. 간척사업실적	40
37. 양곡수배상황	41
38. 영농자금융자상황	41
39. 정부관리양곡보관장고현황	41
40. 양곡도정공장현황	42
41. 농촌자구락부조직상황	42
42. 농업협동조합현황	43
43. 잠전생산 및 공판량	44
44. 농산물검사	44
45. 시관리양곡내역상황	44
46. 가축사양가구수	45
47. 가축사육상황	46
48. 축우배경지면적	48
49. 도축상황	48
50. 수의사분포	48
51. 가축방역실적	49

V. 임 업

52. 임상별임야면적	50
53. 소유별임야면적	50
54. 소유별임야축적	51
55. 조립상황	51
56. 임산용재생산상황	51
57. 특수임산물생산실적	52
58. 임산연료생산실적	52
59. 제재상황	53
60. 산림조합 및 산림계현황	54
61. 산림범죄집기 및 지리상황	54
62. 산림피해상황	54

VI. 수 산 업

63. 어업자가구 및 인구	55
64. 업태별어업가구 및 인구	55
65. 어종별어획고	56
66. 수산물제품	57
67. 수산물양식고	57
68. 어선보유상황	57

69. 부정어업 단속상황58
 70. 어업 협동조합운영상황58
 71. 어종별어획고59

Ⅶ. 광 업

72. 광종별광구수61

Ⅷ. 제 조 업

73. 제조업 체분포상황61
 74. 중소기업자금융자상황64
 75. 섬유공업 생산실적64
 76. 식료품생산실적64
 77. 음료품생산실적65
 78. 화류, 의복 및 장신품생산실적65
 79. 제제업 및 목제품생산실적65
 80. 가구 및 장치품생산실적65
 81. 피혁 및 피혁제품생산실적66
 82. 고무제품생산실적66
 83. 석유 및 석탄제품생산실적66
 84. 기계류생산실적66
 85. 수송용기계류생산실적67
 86. 제 업67

Ⅸ. 건 설 업

87. 건설업자면허상황68
 88. 건설기술자현황68
 89. 도시건축허가상황68
 90. 도로현황69
 91. 도로건설상황69
 92. 교량현황70
 93. 수도시설상황70
 94. 항만시설상황71
 95. 중기보유상황71
 96. 주택현황71

X. 운 수

97. 자동차분포상황72
 98. 택시여객자동차운송사업72
 99. 합승여객자동차운송사업72
 100. 노선화물자동차운송사업73
 101. 장의자동차운송사업73
 102. 구역화물자동차운송사업73
 103. 철도운송실적73

104. 선박보유현황74
 105. 해운실적74
 106. 자전거 및 우마차상황75
 107. 교통탕조사표76

Ⅺ. 무 역

108. 수출업체 및 실적77

Ⅻ. 통 신

109. 우편시설수78
 110. 우편물취급수78
 111. 외국우편물취급상황79
 112. 전보취급상황79
 113. 전화가입 및 전화료금수입상황80
 114. 국제전화통수80
 115. 우편저금 및 대체저금수분액80

XⅢ. 전 력

116. 발전량81
 117. 전기가설상황81
 118. 용도별전력수요상황81

XⅣ. 상 업

119. 상공회의소운영상황82
 120. 시장분포상황82
 121. 도매상접수83
 122. 소매상접수85
 123. 계량기보유상황87

XⅤ. 금 융

124. 금융기관 및 직원상황88
 125. 금융기관별예금 및 대출금상황89
 126. 이음지불 및 부도상황90
 127. 공사립전당포운영상황90
 128. 국민저축실적91
 129. 서민금융상황91
 130. 보험업현황91
 131. 우편저금상황92
 132. 저축조합저축상황92

XⅥ. 재 정

133. 국세및지방세종목별과징실적93
 134. 지방세동별과징상황95

135. 조세부담상황.....96
 136. 시공유제산현황.....96
 137. 시인민회계세입세출결산상황.....96
 138. 시특별회계세입세출결산상황.....97
 139. 시세입세출결산상황.....97
 140. 시교육비특민회계세입세출결산상황.....98

X VII. 공 무 원

141. 시내기관수 및 공무원총수.....99
 142. 시공무원수101
 143. 동공무원수102
 144. 경찰 및 소방공무원수102
 145. 교육행정공무원수102
 146. 국민학교교직원수(공, 사립)103
 147. 중학교공무원수 (/)103
 148. 고등학교공무원현황104
 149. 공무원교육실적104

X VIII. 교 육

150. 각급학교일람105
 151. 적령아동현황107
 152. 국민학교상황107
 153. 중학교상황108
 154. 인문고등학교상황108
 155. 실업고등학교상황109
 156. 전문학교상황109
 157. 초급대학상황109
 158. 특수학교상황110
 159. 유치원110
 160. 사설강습소상황110

X IX. 문 화

161. 공연장상황111
 162. 공공도서관상황111
 163. 마을문고설치상황112
 164. 종합스포오스 및 유키시설112
 165. 유선방송시설상황112
 166. 라디오 및 텔레비보급상황113
 167. 신문통신보급상황114
 168. 종교단체상황115

X X. 후 생

169. 후생시설수용자상황116

170. 기아취급상황116
 171. 부랑아빈속상황117
 172. 혼란아실내117
 173. 고아임양위탁 및 거북구호상황117
 174. 윤락여성동태상황117
 175. 미망인실내118
 176. 미진업자실내120
 177. 영세민구호사업실적122
 178. 이재민구호사업실적123
 179. 자조근로사업상황124
 180. 실업자공공사업장취업장상황124
 181. 공공구호대상자수125
 182. 사업채널노동감축실적126
 183. 노동쟁의상황126
 184. 노동조합운영상황127
 185. 직업안정소운영상황127
 186. 원호대상자현황128
 187. 원호대상자원호상황128
 188. 원호대상자취업상황129
 189. 유자녀취학상황129
 190. 적십자사회원수 및 회비모금실적130
 191. 적십자사구호문자방출량131

X X I. 보 건

192. 의료시설현황132
 193. 의료업자분포상황134
 194. 전문의료방과목허가상황135
 195. 보건소사업실적135
 196. 의약품영업자수136
 197. 부정의료업자반속자수137
 198. 마약중독자수137
 199. 약사감시상황137
 200. 이미용사 및 조리사면허자수138
 201. 환경위생업소수140
 202. 식품위생업소수142
 203. 가족계획사업실적144
 204. 가족계획상담소운영상황146
 205. 결핵관리사업실적147
 206. 나환자등록상황148
 207. 춘추기증두절증실적149
 208. 예방접종인원수150
 209. 성병검진상황151

통 계 도 표

1. 토 지
2. 기 후(강우량)
3. 인 구
4. 인 구 및 가 구
5. 일 반 회 계 예 산 액
6. 각 특 별 회 계 예 산 액
7. 지 방 세 부 담 상 황
8. 경 작 규 모 별 농 가 수

목 차

I. 토지와 자연

1. 지 역	1
2. 위치경역	1
3. 지 형	2
4. 산 약	2
5. 행정구역	3
6. 토지증발면적	4

II. 기 상

7. 기상개황	5
8. 천기인수	6
9. 월별강우량	6

III. 가구 및 인구

10. 도별 가구인구	7
11. 전국도시가구인구	8
12. 시군별 가구인구	9
13. 동별 가구 및 인구	10
14. 연령계급 및 성별인구	11
15. 동별 20세이하 각세별성별인구상황	12
16. 외국인 거주상황	15
17. 인구동태상황	18

IV. 농 업

18. 농가 및 인구수	19
19. 연령별농가인구수	20
20. 경작규모별농가수	22
21. 임야별농가수	23
22. 경지면적	24
23. 식량작물수확고	25
24. 특용작물수확고	26
25. 소재류수확고	27
26. 파실류수확고	34
27. 염연초경작 및 수납실적	35
28. 수도관계시설별면적 및 수확고	35
29. 급비소비실적	35
30. 자급비료생산실적	36
31. 농약소비량	38
32. 농기구보유상황	38

33. 종자갱신사업실적	39
34. 수리현황 및 수리사업실적	40
35. 개간사업실적	40
36. 간척사업실적	40
37. 양곡수배상황	41
38. 영농자금융자상황	41
39. 정부관리양곡보관장고현황	41
40. 양곡도정공장현황	42
41. 농촌자구락부조직상황	42
42. 농업협동조합현황	43
43. 잠전생산 및 공판량	44
44. 농산물검사	44
45. 시관리양곡내역상황	44
46. 가축사양가구수	45
47. 가축사육상황	46
48. 축우배경지면적	48
49. 도축상황	48
50. 수의사분포	48
51. 가축방역실적	49

V. 임 업

52. 임상별임야면적	50
53. 소유별임야면적	50
54. 소유별임야축적	51
55. 조립상황	51
56. 임산용재생산상황	51
57. 특수임산물생산실적	52
58. 임산연료생산실적	52
59. 제재상황	53
60. 산림조합 및 산림계현황	54
61. 산림범죄집기 및 지리상황	54
62. 산림피해상황	54

VI. 수 산 업

63. 어업자가구 및 인구	55
64. 업태별어업가구 및 인구	55
65. 어종별어획고	56
66. 수산물제품	57
67. 수산물양식고	57
68. 어선보유상황	57

69. 부정어업 단속상황58
 70. 어업 협동조합운영 상황58
 71. 어종별 어획고59

Ⅶ. 광 업

72. 광종별 광구수61

Ⅷ. 제 조 업

73. 제조업 체분포상황61
 74. 중소기업 자금융자상황64
 75. 섬유공업 생산실적64
 76. 식료품생산실적64
 77. 음료품생산실적65
 78. 화류, 의복 및 장신품생산실적65
 79. 제제업 및 목제품생산실적65
 80. 가구 및 장치품생산실적65
 81. 피혁 및 피혁제품생산실적66
 82. 고무제품생산실적66
 83. 석유 및 석탄제품생산실적66
 84. 기계류생산실적66
 85. 수송용기계류생산실적67
 86. 제 업67

Ⅸ. 건 설 업

87. 건설업자면허상황68
 88. 건설기술자현황68
 89. 도시건축허가상황68
 90. 도로현황69
 91. 도로건설상황69
 92. 교량현황70
 93. 수도시설상황70
 94. 항만시설상황71
 95. 중기보유상황71
 96. 주택현황71

X. 운 수

97. 자동차분포상황72
 98. 택시여객자동차운송사업72
 99. 합승여객자동차운송사업72
 100. 노선화물자동차운송사업73
 101. 장의자동차운송사업73
 102. 구역화물자동차운송사업73
 103. 철도운송실적73

104. 선박보유현황74
 105. 해운실적74
 106. 자전거 및 우마차상황75
 107. 교통탕조사표76

Ⅺ. 무 역

108. 수출업체 및 실적77

Ⅻ. 통 신

109. 우편시설수78
 110. 우편물취급수78
 111. 외국우편물취급상황79
 112. 전보취급상황79
 113. 전화가입 및 전화료금수입상황80
 114. 국제전화통수80
 115. 우편저금 및 대체저금수분액80

XⅢ. 전 력

116. 발전량81
 117. 전기가설상황81
 118. 용도별전력수요상황81

XⅣ. 상 업

119. 상공회의소운영상황82
 120. 시장분포상황82
 121. 도매상접수83
 122. 소매상접수85
 123. 계량기보유상황87

XⅤ. 금 융

124. 금융기관 및 직원상황88
 125. 금융기관별예금 및 대출금상황89
 126. 이음지불 및 부도상황90
 127. 공사립전당포운영상황90
 128. 국민저축실적91
 129. 서민금융상황91
 130. 보험업 현황91
 131. 우편저금상황92
 132. 저축조합저축상황92

XⅥ. 재 정

133. 국세및지방세종목별과징실적93
 134. 지방세동별과징상황95

135. 조세부담상황.....96
 136. 시공유제산현황.....96
 137. 시인민회계세입세출결산상황.....96
 138. 시특별회계세입세출결산상황.....97
 139. 시세입세출결산상황.....97
 140. 시교육비특민회계세입세출결산상황.....98

X VII. 공 무 원

141. 시내기관수 및 공무원총수.....99
 142. 시공무원수101
 143. 동공무원수102
 144. 경찰 및 소방공무원수102
 145. 교육행정공무원수102
 146. 국민학교교직원수(공, 사립)103
 147. 중학교공무원수 (/)103
 148. 고등학교공무원현황104
 149. 공무원교육실적104

X VIII. 교 육

150. 각급학교일람105
 151. 적령아동현황107
 152. 국민학교상황107
 153. 중학교상황108
 154. 인문고등학교상황108
 155. 실업고등학교상황109
 156. 전문학교상황109
 157. 초급대학상황109
 158. 특수학교상황110
 159. 유치원110
 160. 사설강습소상황110

X IX. 문 화

161. 공연장상황111
 162. 공공도서관상황111
 163. 마을문고설치상황112
 164. 종합스포오스 및 유키시설112
 165. 유선방송시설상황112
 166. 라디오 및 텔레비보급상황113
 167. 신문통신보급상황114
 168. 종교단체상황115

X X. 후 생

169. 후생시설수용자상황116

170. 기아취급상황116
 171. 부랑아빈속상황117
 172. 혼란아실내117
 173. 고아임양위탁 및 거북구호상황117
 174. 윤락여성동태상황117
 175. 미망인실내118
 176. 미진업자실내120
 177. 영세민구호사업실적122
 178. 이재민구호사업실적123
 179. 자조근로사업상황124
 180. 실업자공공사업장취업장상황124
 181. 공공구호대상자수125
 182. 사업채널노동감축실적126
 183. 노동쟁의상황126
 184. 노동조합운영상황127
 185. 직업안정소운영상황127
 186. 원호대상자현황128
 187. 원호대상자원호상황128
 188. 원호대상자취업상황129
 189. 유자녀취학상황129
 190. 적십자사회원수 및 회비모금실적130
 191. 적십자사구호문자방출량131

X X I. 보 건

192. 의료시설현황132
 193. 의료업자분포상황134
 194. 전문의료방과목허가상황135
 195. 보건소사업실적135
 196. 의약품영업자수136
 197. 부정의료업자반속자수137
 198. 마약중독자수137
 199. 약사감시상황137
 200. 이미용사 및 조리사면허자수138
 201. 환경위생업소수140
 202. 식품위생업소수142
 203. 가족계획사업실적144
 204. 가족계획상담소운영상황146
 205. 결핵관리사업실적147
 206. 나환자등록상황148
 207. 춘추기증두절증실적149
 208. 예방접종인원수150
 209. 성병검진상황151

210. 법정전업평판자발생상황	151
------------------------	-----

XXII. 보 안

211. 구속영장 및 긴급구속영장청구집행상황...	152
212. 경찰범죄통계	152
213. 피의자직업별통계	153
214. 학력별범죄통계	153
215. 연령별범죄통계	154
216. 밀수범죄거상황	154
217. 폭력배검거상황	155
218. 소년범죄검거수	155
219. 자동차단속상황	155
220. 변사자수	156
221. 자살자상황	156
222. 유실물취득상황	157
223. 민유총포허가상황	157
224. 자동차운전면허상황	157

XXIII. 사 법

225. 변호사개업자현황	158
226. 각종대서업자현황	158
227. 등기사건	158
228. 호적처리건수	159
229. 제일심민사사건	159

XXIV. 재해 및 사고

230. 풍수해상황	160
231. 건물화재발생상황	160
232. 교통사고발생상황	161
233. 폭발물사고발생상황	161
234. 소방기구보유수	161

XXV. 선 거

235. 국민투표 상황(69. 10. 17 시행)	162
236. 제7대 대통령선거상황	166
237. 제8대 국회의원당선상황	170

XXVI. 부 록

238. 역대도지사	176
239. 역대시장	176
240. 역대부시장	177
241. 시 간 부	177
242. 행정구역일람표	178
243. 시기구	179
244. 시, 동간리경표	180
245. 연령대조표	181
246. 계량단위환산표	182
247. 곡두, 용량, 중량환산표	183

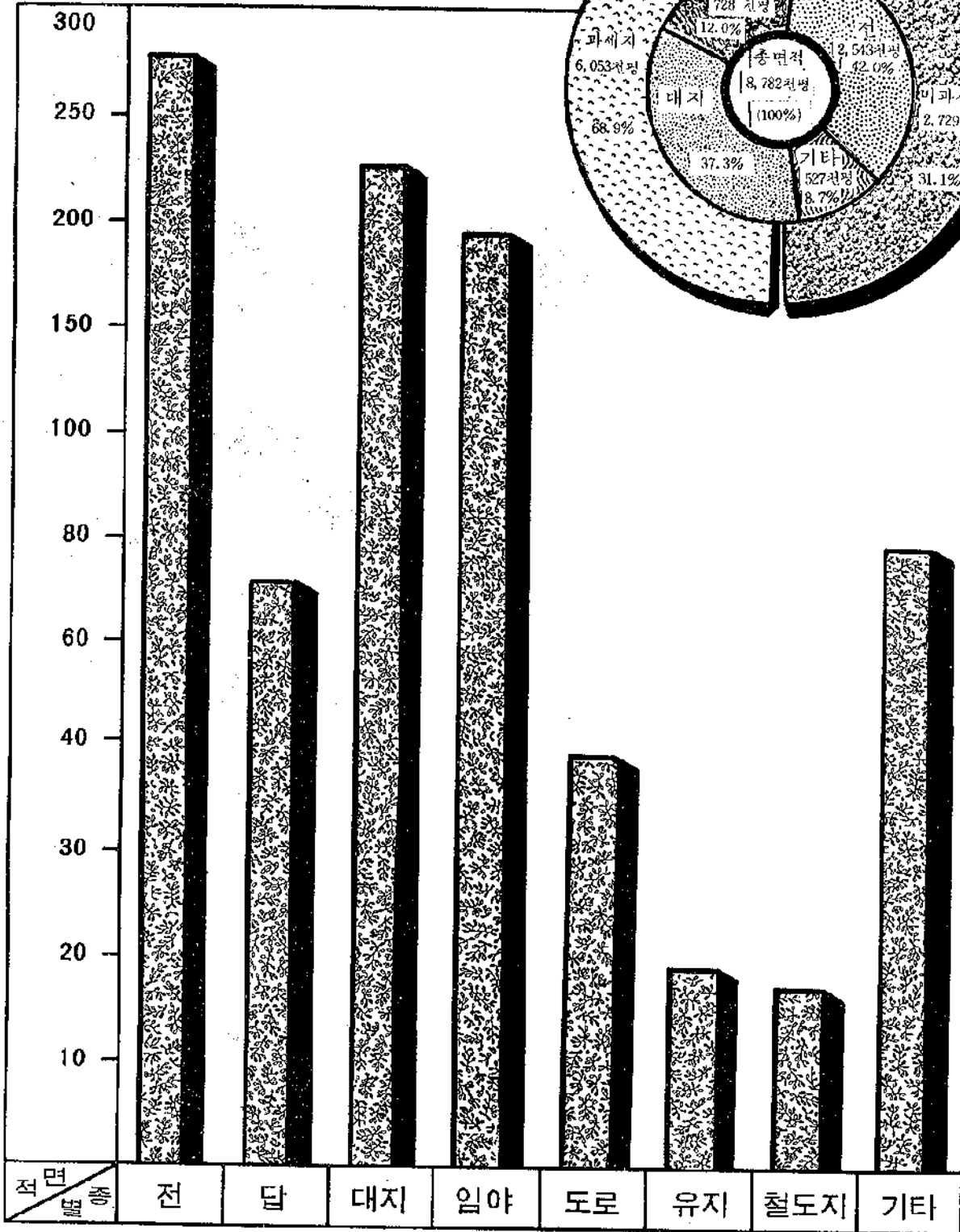
통 계 도 표

1. 토 지
2. 기 후(강우량)
3. 인 구
4. 인 구 및 가 구
5. 일 반 회 계 예 산 액
6. 각 특 별 회 계 예 산 액
7. 지 방 세 부 담 상 황
8. 경 작 규 모 별 농 가 수



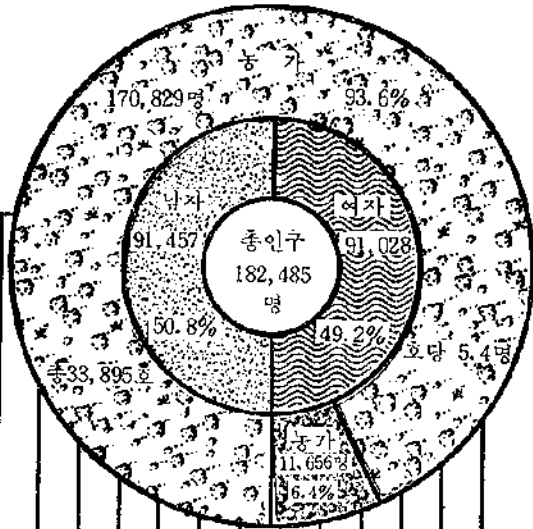
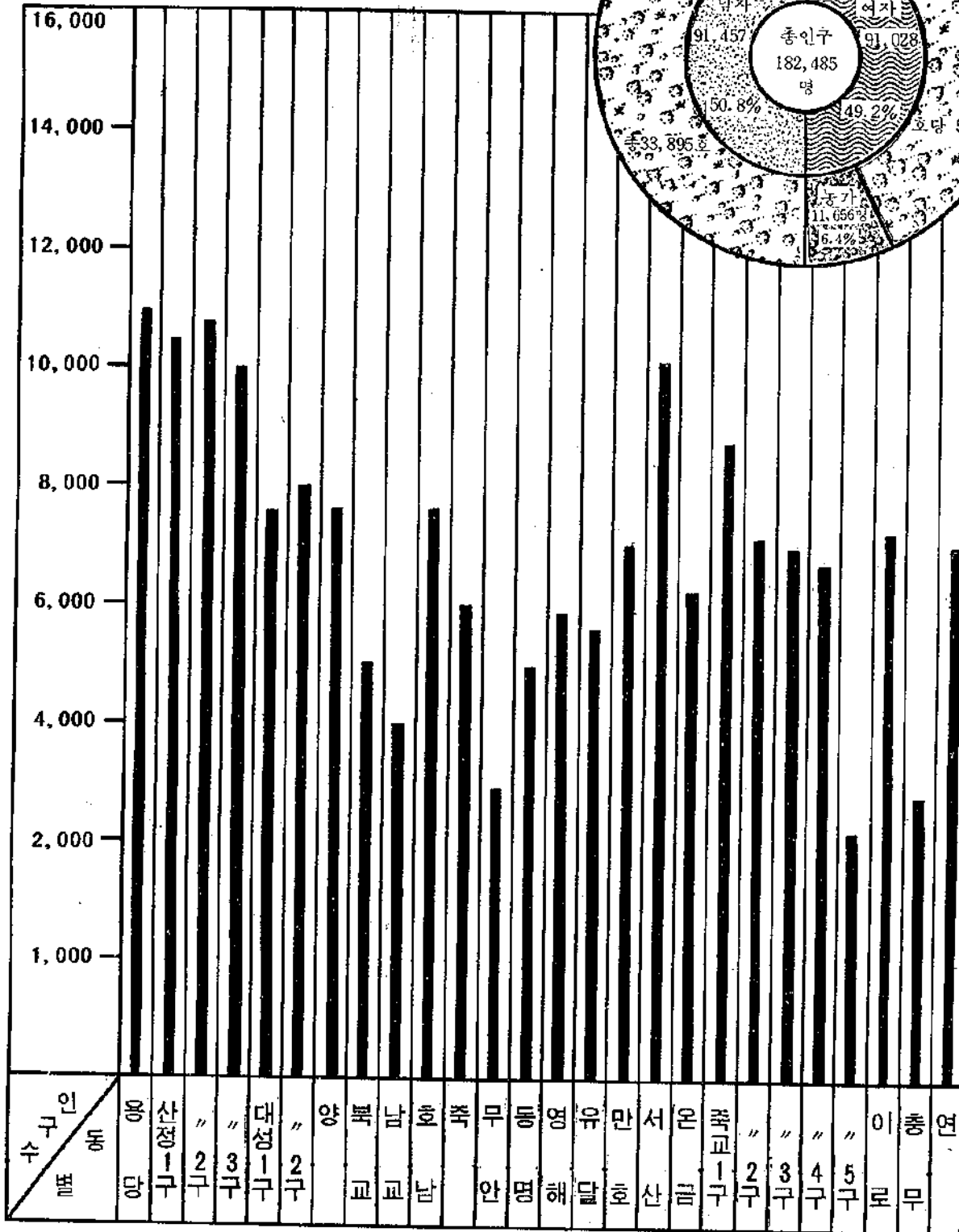
1. 토 지

(만평)



3. 인 구

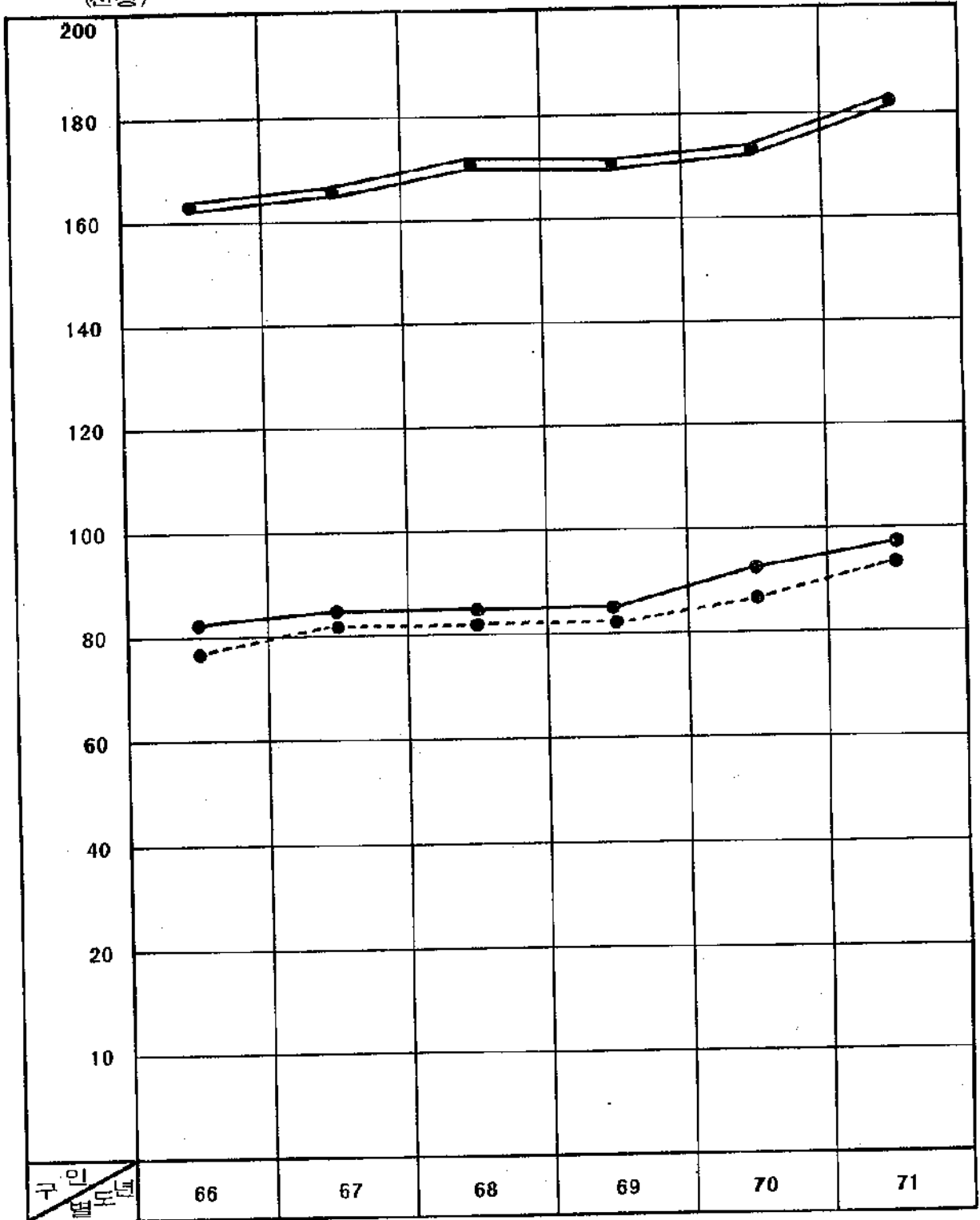
명



4. 인구추세

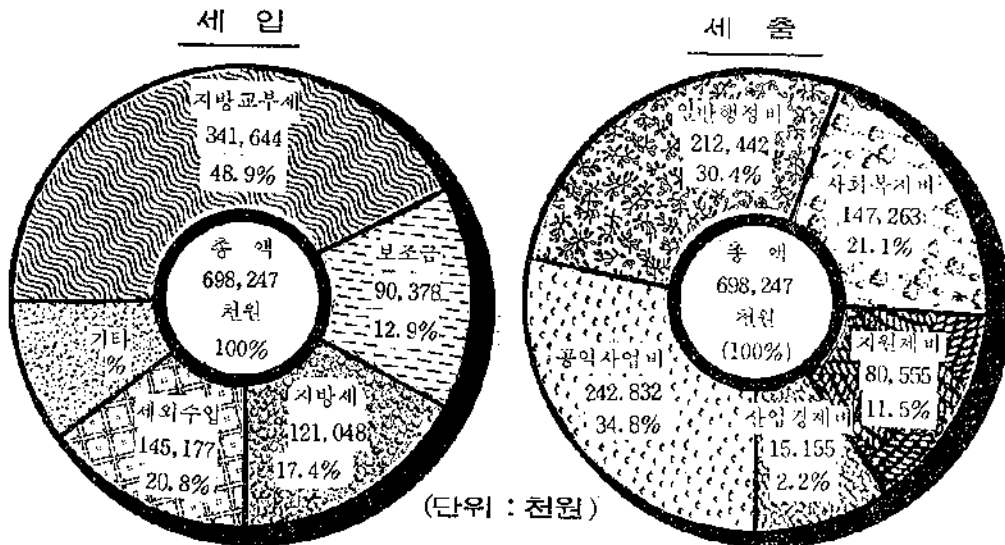
(천명)

범 례	남	———
	여	- - - - -
	계	≡≡≡

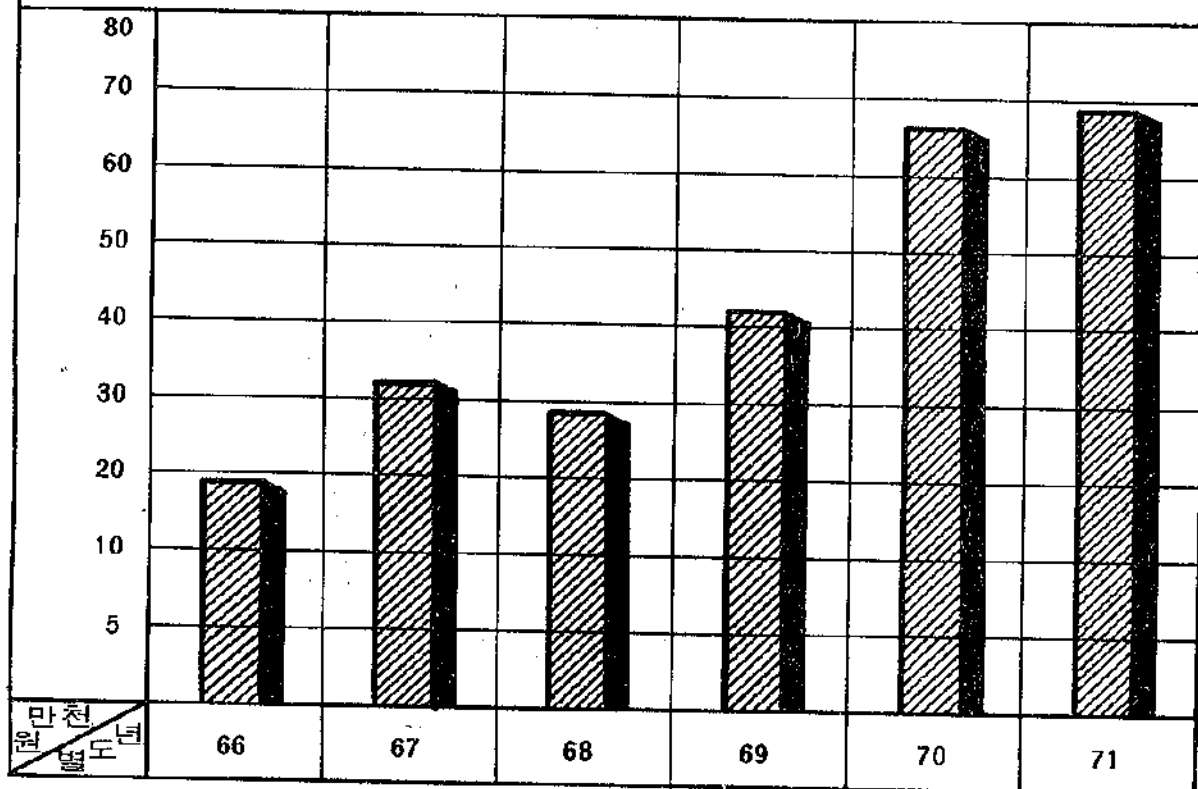


5. 일반회계 예산액

72년도 당초예산액

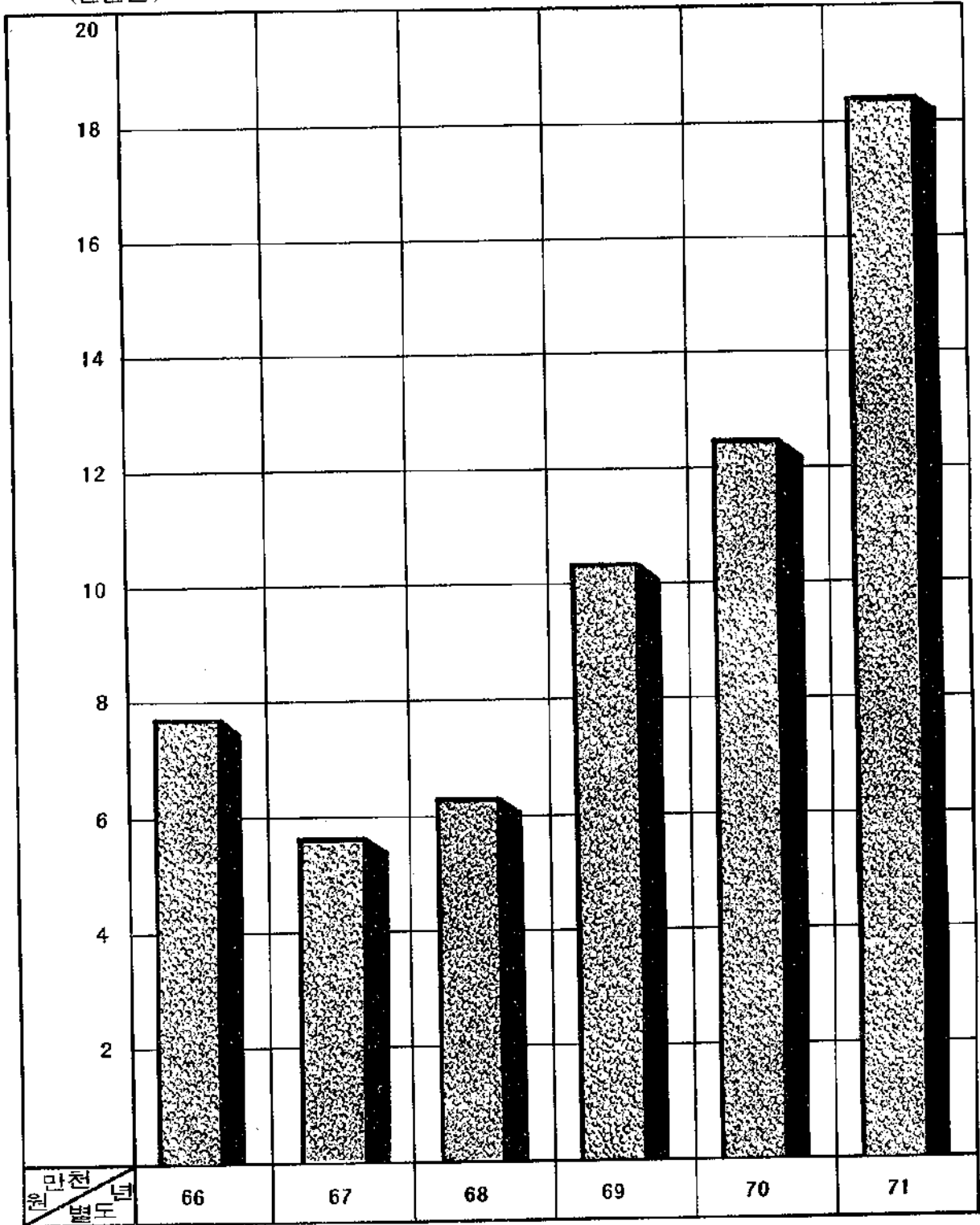


천만원

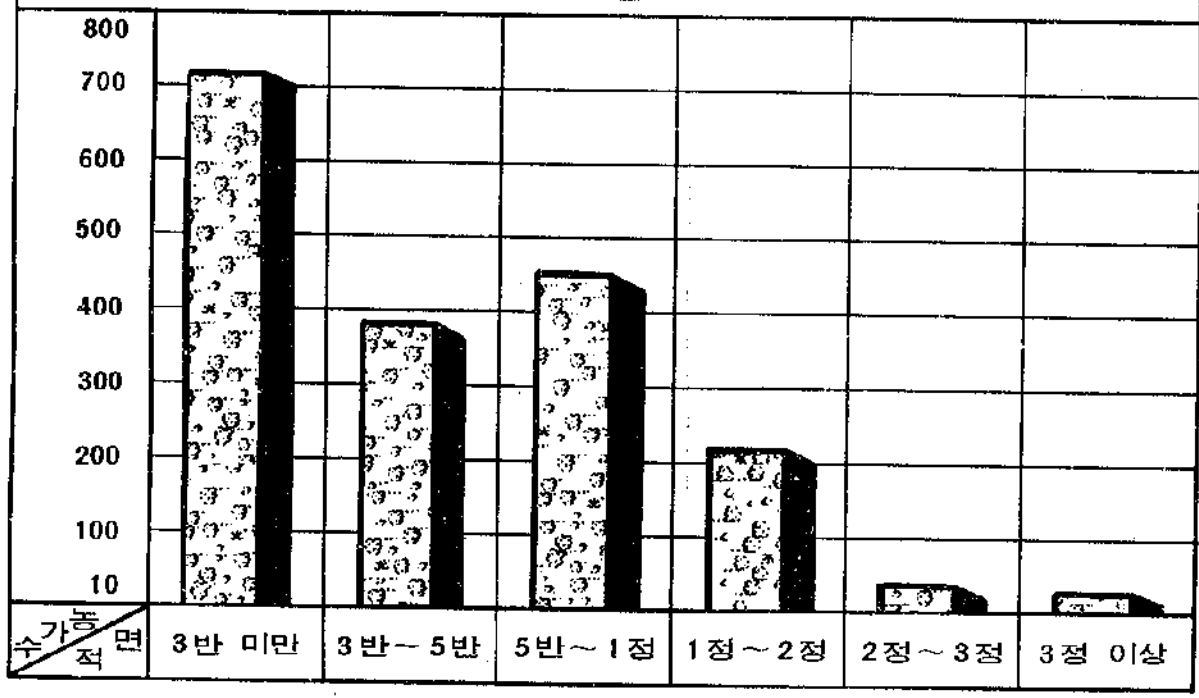
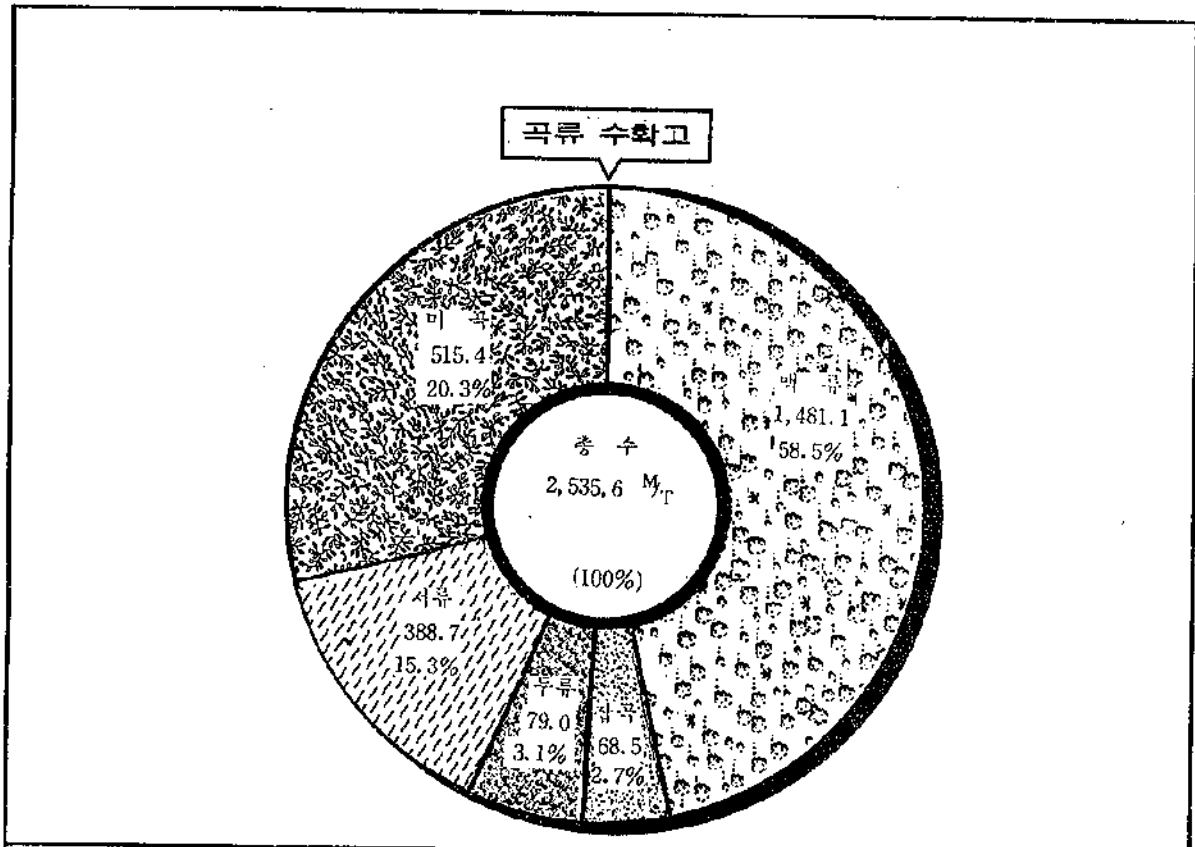


6. 지방세 부담 상황

(천만원)



7. 경작규모별 농가수



〈시민의 생활〉

 <p>가구: 1가구당 5.5명</p>	 <p>주택: 1.6세대당 1동</p>	 <p>출생: 1일 2.9명</p>	 <p>사망: 1일 0.6명</p>
 <p>경지면적: 농가 1호당 5.5타보</p>	 <p>상점수: 9가구당 1개소</p>	 <p>상수도: 1일 생산량 15.4천톤</p>	 <p>급수: 1일 1인당 72ℓ</p>
 <p>문화시설: 텔레비 19가구당 1대 라디오 1.5 " 1대</p>	 <p>전화: 6.9가구당 1대</p>	 <p>의료시설: 458가구당 1개소</p>	 <p>자동차: 292명에 1대</p>
 <p>이비용사: 211명당 1명</p>	 <p>목욕탕: 8,689명에 1개소</p>	 <p>신문구독: 2.9가구당 1부</p>	 <p>우편물 발송 1가구당 186봉 도착 1가구당 304봉</p>
 <p>전기사용량: 1일 1가구당 30kw</p>	 <p>지방세부담: 시민 1인당 944원</p>	 <p>1인당 318원 국민저축잔액: 시민 1인당 318원</p>	 <p>공무원 (시, 동): 330명에 1명</p>
 <p>교육공무원: 학생 42명에 교사 1명</p>	 <p>경찰공무원: 484명에 1명</p>	 <p>교통사고: 2.1일에 1건</p>	 <p>범죄발생: 1일에 26건</p>
 <p>소방공무원: 737가구당 1명</p>	 <p>화재발생: 4.4일에 1건</p>	 <p>미진업자: 1,670가구에 1명</p>	 <p>생활보호: 19가구당 1세대</p>

통 계 표



I. 토지와 자연

1. 지 역

1) 상 고 시 대

우리 조상들은 중앙아세아로부터 이동하여 만주일대와 한반도에 걸쳐 살게 되었다고 한다. 그들이 한반도에 이주하여온 경로와 분포를 대개 두 갈래로 나누어 볼 수 있으니 그 하나는 해로로 반도 서남의 해안을 따라 남하한 것이고 또 하나는 내륙깊이 요하상류로부터 육로를 따라 이주하여 온 것이라 하겠다.

그러므로 목포시의 선주민은 예백 등의 명칭을 지닌 반도 서남의 해안을 따라 남하한 선주민이라 믿는 것이 타당하겠으나 이에 대한 확실한 자증이 아직 없다.

2) 삼 국 시 대

목포는 삼한시대에 마한에 속하였다가 서기 166년(백제 근초고왕대)에 백제에 속하였으나 의자왕 20년(서기 660년)에 나당연합군에 망하여 신라통치하에 망하게 되었다.

3) 고 려 시 대

후삼국을 통일한 고려조에 접어들어 제 6대 성종왕(서기 995년) 때에 전국을 10도로 분할함에 따라 해양도(海陽道) 원라주목(元羅主牧) 무안현에 속했으나 그 후 제 8대 현종조(서기 1018년)에 전라도라 개정되어 속하게 되었다.

4) 이 조 시 대

이조에 이르러 예종조(서기 1623년)에는 전라주도, 인조조에는 광남도, 영조조에는 전광도의 행정구역에 속하였고, 그 후 서기 1895년(고종 32년)에 전국을 23개의 행정구역으로 구분함에 따라 원라주목 무안현에서 문림, 무안에 속하게 되어 2년후의 목포진 또는 목포항이라 하여 수한진영을 두었으며, 진영의 수장은 만호라하여 만호정이 되어 군사 및 이 지방의 문물 집산의 요인이었을 뿐만 아니라 외국인의 거주와 무역을 허락하여 일본인의 거주지를 설정하고 영, 토 양국인도 거주하였다.

5) 일 제 식 민 시 대

서기 1910년(병치 43년 융희 4년) 8월 27일 소위 한일합병절과 동년 10월 1일 지방관제를 발표하여 무안군에서 목포부로 일부개칭하여 무안부(무내면과 18개면) 20여리에 광한지역을 편입하였다. 그 후 서기 1914년 3월 1일(대정 3년) 부, 군폐합 및 동년 4월 1일 지방제도의 개혁에 따라 부정을 실시하였다. 서기 1917년말에는 인구 13,000여명으로 목포항의 발전과 일반문화의 보급필도가 향상되었고 서기 1930년 12월 1일 부제가 개정됨에 따라 종래의 학교 조합 및 학교비의 2개 단체는 부에 통합되어 의결기관인 부회(府會) 및 교육부회를 설치하고 일본인 교육을 목적으로 제 2부 특별강제로하여 특별회제라 칭하였다. 이때의 인구는 3만 2천여명에 달했다. 서기 1932년 무안군 이로면 죽교리의 전역 및 산정리 용당리 일부를 병합하여 구역을 확장하고 향도로서 비약적 발전을 보아 전국 6대 도시의 하나로 자랑하였고 이때의 인구는 일약 6만여명을 산하게 되고 면적은 10,441^{ha}로 확장되었다.

6) 8.15 광복 이후

서기 1945년 8월 15일 해방과 함께 산업도시로서 발전하였으며, 서기 1948년 4월 1일 외석이 농주환정(町)을 동(洞)으로 개정하였고, 서기 1949년 8월 15일 지방자치법이 공포될시에 따라 북포시로 개칭케 되어 인구 13만을 산하는 대도시로서 견실한 발전상을 보였다. 그러나 서기 1950년 6.25 동란으로 말미암아 아군의 전략적인 목적과 피뢰군의 반악적인 파괴로 인하여 막대한 피해를 입었으나 동년 10월 3일 국군 수복 이후 민간협동 복구공사가 주도하여 다대한 성과를 거양하였다. 그 후 서기 1952년 4월 25일 제 1회 지방자치선거로서 시의회의 구성과 민선시장 선출로 인한 세신된 집행기관은 구성하기에 이르렀다.

7) 5.16 군사 혁명 이후

서기 1962년 11월 21일자로 공포된 법률 제 1175 호 행정구역 개편에 따라 무안군, 이포면, 산정리, 상리, 용당리, 달리 및 윤도리는 당시에 병합하였으며 서기 1971년 12월말인구 18만 2천여명으로 병설상무한 자치행정 체제를 완비하고 현재에 이르렀다.

2. 위치와 경력

방 위	경 도 및 위 도 의 위 치			총 면 적
	지 명	경 도	위 도	
동 서 남 북	이 로 상 동	126도 25분 17초	34도 48분 42초	29.03 km ²
	용 무 동 외 달 도	126도 17분 27초	34도 46분 27초	
	회 사 도	126도 21분 45초	34도 44분 49초	
	산 정 3 구 백 렬 동	126도 22분 52초	34도 49분 12초	

3. 지 형

배백산맥의 줄기인 소백산맥은 삼남의 중앙을 북쪽에서 남쪽으로 종관하여 동쪽은 경상도 서쪽은 충청도의 각도로 구분되어 있다. 여기서 전라남도에는 준평의 일각으로서 동쪽은 섬진강의 유역에 따라 대한 해협에 임하는 무면과 서쪽 영산강이 흐르고 있는 황해에 임한 영마무면으로서 양면되어 있으며 후자인 영산강 하류에 북포항이 있고 전자인 섬진강 하류에 여수항이 있다. 서술한바 영산강 하류에 놓여 있는 배후에는 유달산이 높이 솟아 있어 삼포남북풍을 막아내는 자연의 방풍재를 형성하고 있어 항내는 항상 평정지수와 같이 평온하며 최유의 양항을 이루어 개항 72년의 진역사를 보유하고 있다. 해저는 이차코지 간조시는 수심이 15척이 되어 비형선박의 부표에 적합하여 내외적 내항이 번번하다.

4. 산 약

산약은 남북부 노령산맥의 발단지점으로서 화강암 또는 신라봉으로된 암석층을 이루고 있는 유달산을 기암과 외석이 산골우리까지 나일되어 있고 해발 228m의 경산(傾山)을 이루고 있다.

5. 행정 구역

연도 및 동명	면적 km ²	법동리 정수	운용리 정수	상리 정수	자락 정수	연수 정수	도 서 수			유인도 가 구			유인도 인구		
							계	유인도	무인도	계	농가	비농가	계	남	여
1 9 6 7	33.819	—	—	—	—	663	11	7	4	479	391	88	3,090	1,570	1,520
1 9 6 8	23.854	—	—	—	—	663	11	7	4	494	411	83	3,074	1,556	1,518
1 9 6 9	23.854	—	—	—	—	663	11	7	4	494	411	83	3,074	1,556	1,518
1 9 7 0	25.96	41	26	—	—	683	14	10	4	961	—	—	5,159	2,600	2,559
1 9 7 1	29.03	41	26	31	—	685	14	10	4	926	486	440	5,246	2,637	2,609
용 당 동	3.54	—	1	4	—	31	—	—	—	—	—	—	—	—	—
산 정 동 1구	0.20	—	1	—	—	26	—	—	—	—	—	—	—	—	—
" 2구	0.40	—	1	—	—	30	—	—	—	—	—	—	—	—	—
" 3구	3.79	—	1	5	—	25	1	1	—	3	2	1	12	7	5
대 성 동 1구	0.11	—	1	—	—	29	—	—	—	—	—	—	—	—	—
" 2구	0.14	—	1	—	—	30	—	—	—	—	—	—	—	—	—
양 동	0.12	—	1	—	—	32	—	—	—	—	—	—	—	—	—
북 교 동	0.10	—	1	—	—	22	—	—	—	—	—	—	—	—	—
남 교 동	0.09	—	1	—	—	21	—	—	—	—	—	—	—	—	—
호 남 동	0.45	—	1	—	—	26	—	—	—	—	—	—	—	—	—
죽 동	0.10	—	1	—	—	20	—	—	—	—	—	—	—	—	—
무 안 동	0.11	—	1	—	—	25	—	—	—	—	—	—	—	—	—
동 명 동	0.71	—	1	—	—	20	—	—	—	—	—	—	—	—	—
영 해 동	0.47	—	1	—	—	29	1	1	—	424	—	424	2,337	1,171	1,166
유 탄 동	0.16	—	1	—	—	22	—	—	—	—	—	—	—	—	—
만 호 동	0.26	—	1	—	—	23	—	—	—	—	—	—	—	—	—
서 산 동	0.29	—	1	—	—	35	—	—	—	—	—	—	—	—	—
운 급 동	0.40	—	1	—	—	20	—	—	—	—	—	—	—	—	—
북 교 동 1구	1.30	—	1	1	—	27	1	1	—	15	—	15	87	41	46
" 2구	0.23	—	1	—	—	34	—	—	—	—	—	—	—	—	—
" 3구	0.31	—	1	—	—	23	—	—	—	—	—	—	—	—	—
" 4구	0.24	—	1	—	—	39	—	—	—	—	—	—	—	—	—
" 5구	1.21	—	1	5	—	10	—	—	—	—	—	—	—	—	—
이 교 동	5.00	—	1	11	—	38	—	—	—	—	—	—	—	—	—
중 구 동	7.48	—	1	5	—	20	11	7	4	484	484	—	2,810	1,418	1,392
연 동	1.82	—	1	—	—	23	—	—	—	—	—	—	—	—	—

자료: 농부과 ※ 산정3구 삼도, 영해동삼학도, 죽교1구, 북도는 연육도서임

6. 토 지 종 별 면 적

단위: 평

연도 및 동별	총 수	과 세 지									
		소 계	전	남	대 지	지 소	잡 농 지	사사지	광천지	염전지	
1 9 6 8	7,215,770	4,612,861	2,520,414	750,205	1,229,436	1,453	47,581	—	—	63,772	
1 9 6 9	7,215,770	4,612,861	2,520,414	750,205	1,229,436	1,453	47,581	—	—	63,772	
1 9 7 0	7,852,533.4	5,171,185.5	2,542,863.6	727,651	1,686,744.4	1,126	148,406.5	—	—	64,394	
1 9 7 1	8,781,833.1	6,052,873.2	2,542,863.6	727,651	2,255,295.1	5,853	324,635.5	—	—	196,575	
용산대양	농정성	482,496.9	378,070	150,816	51,199	175,998	—	57	—	—	
	농	2,301,939.2	1,767,720.6	535,007	105,825	810,879.6	1,126	291,866	—	23,017	
	농	73,507	65,111.6	2,159	—	62,482.6	—	470	—	—	
북남호죽	교	29,100	26,715.9	—	—	26,715.9	—	—	—	—	
	교	28,538	25,836.7	—	—	25,836.7	—	—	—	—	
	교	155,818.1	62,677.6	—	—	62,677.6	—	—	—	—	
부동영유	안	29,040	20,868.9	—	—	20,868.9	—	—	—	—	
	병	35,612.2	28,039.7	—	—	28,036.7	—	3	—	—	
	태	209,083	197,942.2	—	—	197,942.2	—	—	—	—	
만시온죽	합	32,175.6	22,385.3	—	—	22,385.3	—	—	—	—	
	교	46,708.8	38,366.9	185	—	38,178.9	—	3	—	—	
	교	80,089.2	62,573.6	—	—	62,573.6	—	—	—	—	
이충	호	84,180.2	68,020.2	13,652	—	54,368.2	—	—	—	—	
	신	121,000	47,925.6	16,139.6	—	31,699	—	87	—	—	
	합	931,994.8	750,372.2	309,022	14,560	404,762.2	—	5,223	—	16,805	
이충	보	1,645,811.6	1,109,974	686,901	262,555	153,934	—	6,249	—	335	
	부	2,447,322	1,340,743	825,998	293,512	42,781	4,727	17,307	—	156,418	

연도 및 동별	비 과 세 지																		
	계	임	야	관묘지	도	보	라	천	구	거	유	지	제	방	천	도	지	공	원
1 9 6 8	2,602,909	1,875,558	23,536	210,323	10,844	80,569	188,310	29,646	145,124	33,069	5,930								
1 9 6 9	2,602,909	1,875,558	23,536	210,323	10,844	80,569	188,310	29,646	145,124	33,069	5,930								
1 9 7 0	2,681,347.9	1,839,214	21,622	322,459.4	10,874	94,604.4	175,614.1	31,660	147,494	33,138	4,668								
1 9 7 1	2,728,959.9	1,839,214	21,622	329,808.4	10,874	94,604.4	175,614.1	71,923	147,494	33,138	4,668								
용산대양	농	104,426.9	34,783	274	28,453.9	—	2,738	22,926	2,251	10,143	2,663	195							
	농	534,218.6	208,022	11,201	90,971	6,088	40,976	97,769	43,804	32,062.6	2,579	746							
	농	8,395.4	70	—	7,259.4	—	125	—	—	—	941	—							
북남호죽	교	7,887.3	—	—	3,947.3	—	3,250	—	—	—	—	690							
	교	2,384.1	—	—	1,713.8	—	670.3	—	—	—	—	—							
	교	2,701.3	—	—	2,383.3	—	318	—	—	—	—	—							
부동영유	안	93,140.5	—	—	20,208.8	—	1,691.4	—	—	71,240.3	—	—							
	병	8,171.1	—	—	7,415.1	—	336	—	—	—	—	420							
	태	7,572.5	—	—	6,972.5	—	—	—	—	—	252	348							
만시온죽	합	11,140.8	—	—	6,966	—	304.7	—	—	3,870.1	—	—							
	교	9,790.3	—	—	7,283.3	—	—	—	—	2,507	—	—							
	교	8,341.9	—	—	8,250.9	—	91	—	—	—	—	—							
이충	호	17,515.6	265	—	16,935.6	—	315	—	—	—	—	—							
	신	16,160	1,687	—	14,221	—	87	—	165	—	—	—							
	합	73,074.4	30,870	—	27,630.4	—	486	—	6	—	13,932	150							
이충	보	181,622.6	127,782	177	21,079.5	28	15,357	12,797.1	2,133	—	150	119							
	부	535,837.6	394,010	8,192	40,056.6	4,728	21,112	18,608	8,839	27,671	12,621	—							
이충	총	1,106,579	1,041,725	1,778	18,060	30	6,747	23,514	14,725	—	—	—							

자료: 세무과

Ⅱ. 기 상

7. 기 상 개 황

연도 및 월별	기 온			증발량 (mm)	습 도 (%)	평균온도 (%)	평균기압 (MB)	바 람 (m/5)			
	평균(C)	최고(C)	최저(C)					평균풍속	최대풍속	향 (向)	풍기일
1 9 6 7	13.5	34.0	-11.8	700.6	1,518.2	75	1,016.9	4.3	21.0	NW	1.15
1 9 6 8	13.3	33.4	-8.1	731.8	1,482.7	72	1,016.4	4.5	22.3	NN-W	1.14
1 9 6 9	13.8	33.0	-8.5	1,365.0	1,353.1	74	1,015.6	4.7	20.0	NW	1.1
1 9 7 0	13.0	30.9	-2.8	1,031.4	1,237.7	78	1,017.0	4.5	26.5	S	—
1 9 7 1	13.1	34.0	-9.9	1,005.5	—	78	923.4	4.57	30.0	—	—
1	1.2	13.4	-9.9	45.2	—	76	1,023.5	m/S 4.69	m/S 19.2	NNW	4
2	1.9	14.0	-4.8	47.1	—	76	1,022.7	50.8	17.8	NNW	23
3	4.3	18.2	-4.8	26.3	—	71	1,022.1	6.30	16.7	NNW	6
4	11.5	23.5	3.2	55.9	—	74	1,017.4	4.19	15.5	SSE	13
5	16.8	27.5	8.4	80.7	—	78	1,012.8	3.73	14.3	SSE	3
6	20.1	28.9	14.8	308.3	—	87	700.1	3.79	17.2	SE	26
7	25.3	32.2	20.2	238.0	—	89	500.8	4.71	16.7	SSW	7 10
8	25.7	34.0	19.6	90.9	—	84	700.0	4.52	30.0	S	10
9	22.0	29.4	14.8	32.0	—	78	1,012.3	4.16	16.7	SSW	4 25
1 0	15.1	25.3	6.2	15.3	—	72	1,020.9	3.44	20.0	NNW	11
1 1	11.2	22.7	-2.2	31.6	—	75	1,024.1	3.56	16.7	NNW	28
1 2	3.7	15.0	-4.2	34.2	—	72	1,024.9	5.48	17.5	NNW	27

자료: 측후소

8. 천 기 일 수

연도 및 월별	배	정	담	천	강	우	사	리	안	개	눈	벼	락	폭	풍	인	비	고
1 9 6 7	100		115		108	—	—	—	—	—	—	—	—	—	—	—	32	
1 9 6 8	119		101		85	6	5	5	4	4								
1 9 6 9	65		105		136	22	35	43	8	34								
1 9 7 0	59		132		118	29	20	31	11	—							14.1m(연속)	
1 9 7 1	75		120		111	9	16	37	8	41								
1	10		13		13	7	—	12	—	2								
2	1		2		11	1	3	10	—	3								
3	3		12		7	1	1	5	—	6								
4	14		7		7	—	—	—	—	2								
5	9		9		6	—	3	—	—	1								
6	3		19		15	—	—	—	3	1								
7	3		13		12	—	5	—	3	4								
8	5		10		7	—	1	—	1	4								
9	1		10		11	—	—	—	—	2								
1 0	12		6		5	—	—	—	—	5								
1 1	10		5		8	—	3	3	1	2								
1 2	4		14		9	—	—	7	—	9								

자료: 주유소

9. 월 별 강 우 량

연 도 빈	총 수	1	2	3	4	5	6	7	8	9	10	11	12
1 9 6 7	700.6	25.4	13.7	51.6	80.6	22.7	160.3	159.3	24.7	19.0	5.6	122.5	15.2
1 9 6 8	731.3	6.0	5.1	69.4	67.2	28.9	35.7	49.7	175.6	86.4	112.4	66.7	28.2
1 9 6 9	1,360.0	85.6	60.9	21.0	117.5	103.9	92.5	205.7	239.0	364.3	5.1	17.3	47.2
1 9 7 0	1,031.4	10.0	44.1	13.5	98.5	72.9	93.0	232.9	164.5	215.3	52.2	21.1	13.4
1 9 7 1	1,002.8	42.5	47.1	26.3	55.9	80.7	308.3	238.0	90.9	32.0	15.3	31.6	34.2

자료: 주유소

Ⅲ. 가 구 및 인 구

10. 도 별 가 구 인 구

연도 및 도별	면적 (km^2)	가 구 수	인 구 수			1971. 10. 1 현재	
			계	남	여	인구밀도 (km^2 당) (평방천)	가 구 당 평균 가 구 수
1 9 6 7	98,477.48	5,101,440	29,470,831	14,748,828	14,722,003	299.3	5.8
1 9 6 8	98,477.48	5,233,958	29,954,498	14,997,579	14,956,919	304.2	5.7
1 9 6 9	98,477.48	5,233,958	29,954,498	14,997,579	14,956,919	304.2	5.7
1 9 7 0	98,222.48	5,864,330	31,469,132	15,778,923	15,690,209	320.4	5.4
1 9 7 1	98,461.14	5,864,268	31,954,595	15,990,289	15,964,306	319.6	5.5
서울특별시	613.04	1,151,078	5,850,925	2,914,059	2,936,866	9,544	5.08
부산직할시	373.226	384,716	1,943,958	970,711	973,247	5,208	5.05
경 기 도	10,957.71	651,013	3,449,128	1,729,525	1,719,603	314.8	5.3
강 원 도	16,712.03	343,835	1,851,866	944,748	907,118	110.81	5.4
충 청 북 도	7,436.64	256,452	1,489,350	756,768	732,582	200.3	5.8
충 청 남 도	8,725.90	486,771	2,858,544	1,438,400	1,420,144	327.6	5.9
전 라 북 도	8,050.87	415,203	2,417,911	1,208,986	1,208,925	300	5.8
전 라 남 도	12,083.27	686,577	4,017,221	2,009,194	2,008,027	332	5.8
경 상 북 도	19,797.81	853,588	4,604,702	2,297,404	2,307,298	233	5.3
경 상 남 도	11,891.57	552,043	3,105,468	1,545,301	1,560,167	261.1	5.6
계 주 도	1,819.78	82,992	365,522	175,193	190,329	199.8	4.4

자료: 통계청

11. 전 국 도 시 가 구 인 구

1971. 10. 1 현재

시	별	가	구	수	인			가	구	수	가구당	평균인원
					계	남	여					
전	국				5,714,339	31,954,595	15,990,289	15,964,306				5.5
시	부				2,626,042	13,525,373	6,741,143	6,784,230				5.2
서울	특별	시			1,151,078	5,850,925	2,914,059	2,936,866				5.08
부산	광역	시			384,716	1,943,958	970,711	973,247				5.05
인천	광역시				133,280	671,053	338,510	332,543				5.0
수원	광역시				34,264	175,715	86,708	89,007				5.1
의정부	광역시				19,152	95,118	46,326	48,792				5.0
대전	광역시				24,339	125,995	62,711	63,284				5.2
원주	광역시				21,334	114,094	57,111	56,983				5.3
강릉	광역시				14,906	76,907	38,519	38,388				5.2
속초	광역시				14,304	72,694	36,845	35,849				5.1
청주	광역시				27,579	151,561	78,067	76,496				5.6
충주	광역시				16,649	91,618	46,296	45,322				5.5
대전	광역시				76,546	436,630	318,282	218,348				5.7
원주	광역시				13,955	79,320	39,783	39,546				5.7
전주	광역시				47,663	271,501	135,703	135,798				5.6
군산	광역시				21,448	115,528	57,332	58,196				5.3
이리	광역시				15,706	86,197	43,175	43,022				5.4
광주	광역시				91,090	520,399	259,639	260,760				5.7
북포	광역시				33,895	182,485	91,457	91,028				5.4
여수	광역시				21,155	116,394	58,250	58,144				5.5
순천	광역시				15,966	97,304	49,062	48,242				6.1
대구	광역시				228,932	1,132,589	558,372	574,217				4.9
포항	광역시				16,680	84,615	42,522	42,093				5.1
경주	광역시				18,167	94,005	46,561	47,444				5.2
김천	광역시				12,540	63,415	31,951	31,464				5.1
안동	광역시				15,460	79,415	40,189	39,276				5.1
마산	광역시				36,564	194,976	95,427	99,549				5.3
진주	광역시				22,793	126,187	63,015	63,172				5.5
충무	광역시				10,724	56,204	27,960	28,244				5.2
진해	광역시				29,669	93,672	46,702	46,970				4.9
삼천포	광역시				10,299	55,708	27,635	28,073				5.4
울산	광역시				31,897	159,676	79,793	79,883				5.0
제주	광역시				23,803	106,456	52,470	53,986				4.5

자료:총무과

12. 시 군 별 가 구 인 구

연도 및 시군명	가 구 수			인 구 수			인구밀도 (km ² 당)	가구당 인구수	인구증가율
	계	농 가	비 농 가	계	남	여			
1 9 6 7	664,159	446,840	217,319	4,123,437	2,075,687	2,047,750	342	6.1	1.75
1 9 6 8	668,208	467,174	201,034	4,138,357	2,083,126	2,055,231	343	6.1	0.36
1 9 6 9	668,208	467,174	201,034	4,138,357	2,083,126	2,055,231	343	6.1	0.36
1 9 7 0	703,889	454,330	249,559	4,005,735	2,009,853	1,955,882	331.8	5.7	△0.03
1 9 7 1	686,637	458,596	228,041	4,017,221	2,009,194	2,008,027	332	5.8	0.28
광 주	91,090	8,767	82,323	520,399	259,639	260,760	2,411	5.7	3.5
목 포	33,895	1,850	32,045	182,485	91,457	91,028	7,029	5.4	2.6
여 수	21,155	2,258	18,897	116,394	58,250	58,144	2,788	5.5	2.4
순 천	15,966	4,641	11,325	97,304	49,062	48,242	1,124	6.1	0.7
광 산	22,726	15,715	7,011	132,697	66,054	66,643	467	5.8	0.7
담 양	18,895	16,722	2,173	112,650	56,095	56,555	246	6.0	△0.01
곡 성	16,827	14,766	2,061	98,865	49,044	49,821	177	5.9	△0.9
구 배	12,426	10,248	2,178	74,423	37,307	37,116	170	6.0	△0.9
광 양	15,615	12,791	2,824	93,229	46,970	46,259	218	5.8	△1.3
여 천	24,694	21,212	3,482	155,482	78,972	76,510	349	6.3	△0.8
승 수	23,192	21,334	1,858	145,182	73,372	71,810	182	6.3	△0.5
고 흥	37,284	30,221	7,063	229,248	116,470	112,778	325	6.1	0.16
보 성	28,669	22,254	6,415	167,970	84,237	83,733	250	5.9	0.7
화 순	23,732	19,053	4,679	139,358	69,346	70,012	179	5.9	△1.1
장 흥	22,742	18,911	3,831	133,729	66,893	66,836	220	5.9	△1.8
강 진	20,036	16,951	3,085	116,174	57,530	58,644	256	5.8	△1.4
해 남	37,669	31,900	5,769	211,781	104,822	106,959	250	5.6	△1.2
영 압	21,959	20,029	1,930	125,166	61,830	63,336	255	5.6	△2.1
무 안	22,122	19,888	2,234	131,920	66,145	65,775	329	6.0	0.1
나 주	38,886	31,055	7,831	226,835	113,247	113,588	377	5.8	△0.2
함 평	21,592	19,369	2,223	126,139	62,703	63,436	327	5.8	△0.9
영 광	24,820	21,444	3,376	147,628	73,760	73,868	322	5.9	△0.04
장 성	20,644	17,798	2,846	119,519	59,902	59,617	232	5.8	△0.4
완 도	23,934	19,589	4,345	144,904	72,900	72,004	377	6.1	△0.3
진 도	17,976	15,763	2,213	103,514	51,296	52,218	259	5.8	△1.6
실 안	28,031	24,067	4,024	164,226	81,891	82,335	271	5.9	△1.4

자료: 농무과

13. 동 별 가 구 및 인 구

단위: 면적 km²

동	번	면	적	인			가		구
				계	남	여	농	가	
1	9	7	1	29.03	182,485	91,457	91,028	1,850	19,888
용	방	동	3.54	10,912	5,601	5,311	115	599	
산	정	동 1구	0.20	10,376	5,378	4,998	—	1,019	
산	정	동 2구	0.40	10,793	5,507	5,286	21	984	
산	정	동 3구	3.79	9,901	4,980	4,921	348	1,112	
대	성	동 1구	0.11	7,559	3,781	3,778	5	1,160	
대	성	동 2구	0.14	8,083	4,044	4,039	6	840	
양	교	동	0.12	7,503	3,632	3,871	2	906	
북	교	동	0.10	4,386	2,079	2,307	—	807	
남	교	동	0.09	4,061	1,971	2,090	—	508	
호	남	동	0.45	7,079	3,554	3,523	—	522	
죽	안	동	0.10	5,581	2,800	2,781	—	744	
부	안	동	0.11	3,675	1,800	1,875	—	630	
동	명	동	0.71	4,856	2,421	2,435	—	493	
영	해	동	0.47	6,967	3,524	3,443	—	508	
유	단	동	0.16	5,840	2,940	2,900	—	807	
만	호	동	0.26	4,901	3,803	4,098	—	961	
서	산	동	0.49	10,331	5,117	5,214	3	1,088	
운	급	동	0.40	6,149	3,180	2,969	19	606	
죽	교	동 1구	1.30	8,577	4,309	4,268	90	800	
죽	교	동 2구	0.23	7,531	3,850	3,681	16	779	
죽	교	동 3구	0.31	7,497	3,676	3,821	27	833	
죽	교	동 4구	0.24	6,945	3,428	3,517	16	768	
죽	교	동 5구	1.21	2,319	1,111	1,208	133	300	
이	로	동	5.00	7,671	3,865	3,806	549	948	
홍	부	동	7.48	2,862	1,447	1,415	500	478	
연	동	동	1.82	7,130	3,659	3,471	—	688	

자료: 총무과

※ 주택수는 1970. 10. 1 현재 총주택 및 인구센서스 조사 수치임.

14. 연령 계급 및 성별 인구

동 명	총 수	0 ~ 4		5 ~ 9		10 ~ 14		15 ~ 20		21 ~ 79		80 세 이 상	
		남	여	남	여	남	여	남	여	남	여	남	여
1 9 7 1	182,485	11,425	10,760	13,308	12,436	13,352	12,314	14,710	12,844	38,531	42,279	131	395
용 당 동	10,912	650	616	844	723	795	735	1,011	695	2,297	2,511	4	31
산 정 동 1구	10,376	700	579	798	745	779	683	930	703	2,169	2,264	2	24
" 2구	10,793	658	654	741	717	857	733	1,015	730	2,231	2,433	5	19
" 3구	9,901	636	595	721	739	738	708	863	652	2,003	2,195	19	32
백 성 동 1구	7,559	440	425	538	433	553	512	673	574	1,568	1,814	9	20
" 2구	8,083	483	407	609	512	627	612	669	607	1,651	1,890	5	11
양 교 동	7,503	428	402	529	512	554	512	619	605	1,489	1,810	13	30
북 교 동	4,386	249	247	284	260	296	294	328	393	918	1,096	4	17
남 교 동	4,061	175	165	232	212	265	267	376	423	918	1,009	5	14
호 남 동	7,079	441	423	508	495	508	465	631	640	1,464	1,590	2	12
죽 남 동	5,581	337	279	401	341	410	359	398	437	1,251	1,361	3	4
부 안 동	3,675	158	142	212	191	225	237	377	350	825	948	3	7
동 명 동	4,856	347	352	344	362	335	313	316	282	1,075	1,114	4	12
영 해 동	6,967	365	310	455	433	503	429	590	555	1,606	1,705	5	11
유 달 동	5,840	384	345	429	390	425	417	463	440	1,237	1,296	2	12
반 호 동	7,901	445	398	572	511	499	539	592	644	1,691	1,956	4	20
서 산 동	10,331	712	778	815	849	696	626	608	539	2,282	2,360	4	12
은 금 동	6,149	528	443	485	398	415	376	370	306	1,379	1,433	3	13
죽 교 동 1구	8,577	598	539	720	652	674	592	601	581	1,710	1,887	6	17
" 2구	7,531	492	481	489	478	555	456	733	547	1,573	1,700	8	19
" 3구	7,497	488	477	595	582	541	537	542	518	1,505	1,704	5	3
" 4구	6,945	466	421	482	438	574	491	502	415	1,453	1,738	1	14
" 5구	2,319	164	194	191	250	172	164	135	107	447	489	2	4
이 로 동	7,671	451	502	586	491	671	573	565	530	1,587	1,690	5	20
충 무 동	2,862	161	138	209	233	217	196	183	185	672	654	5	9
연 동	7,130	469	448	519	489	518	458	620	436	1,530	1,632	3	8

15. 동 별 20 세 이 하 각

연세별동명	합 계			0 세		1 세		2 세		3 세		4 세		5 세	
	계	남	여	남	여	남	여	남	여	남	여	남	여	남	여
합 계	101,149	52,795	48,354	1,978	1,905	1,801	1,596	2,224	1,980	2,651	2,760	2,761	2,519	2,774	2,591
용 땅 동	6,069	3,300	2,769	91	76	98	106	123	94	163	194	175	146	180	132
산 경 동 1구	5,917	3,207	2,710	76	70	123	76	140	122	168	157	193	154	151	151
" 2구	6,105	3,271	2,834	96	107	95	115	138	134	168	139	161	159	157	166
" 3구	5,652	2,958	2,694	110	80	107	100	129	121	135	167	155	127	161	145
대 실 동 1구	4,148	2,204	1,944	85	89	67	52	89	87	103	111	96	86	115	93
" 2구	4,526	2,388	2,138	83	70	71	53	103	78	119	98	107	108	123	101
양 동	4,161	2,130	2,031	88	80	70	44	76	76	97	111	97	91	117	99
북 교 동	2,351	1,157	1,194	50	56	32	29	52	48	53	68	62	46	52	58
남 교 동	2,115	1,048	1,067	42	38	12	20	29	19	46	49	46	39	37	48
호 남 동	4,011	2,038	1,923	70	74	87	78	80	61	104	101	100	109	98	115
죽 동	2,962	1,546	1,416	81	69	59	37	64	51	78	74	55	48	81	86
부 안 동	1,892	972	920	30	37	15	10	27	21	39	38	47	36	38	39
동 명 동	2,651	1,342	1,309	53	66	59	52	62	67	78	90	95	77	68	64
영 회 동	3,640	1,913	1,727	46	43	43	29	75	60	101	89	100	89	101	81
유 단 동	3,293	1,701	1,592	71	68	64	55	70	73	87	80	92	69	100	72
만 호 동	4,230	2,108	2,122	61	60	74	68	79	70	114	113	117	87	112	107
서 산 동	5,673	2,831	2,842	115	153	84	84	129	135	193	216	191	190	180	188
은 관 동	3,321	1,798	1,523	105	85	83	80	109	81	113	111	117	86	107	97
죽 교 동 1구	4,957	2,593	2,364	99	90	102	80	104	83	155	139	138	147	148	124
" 2구	4,231	2,269	1,962	91	90	91	89	95	89	106	103	109	110	100	116
" 3구	4,280	2,166	2,114	92	103	77	60	108	81	94	116	117	117	117	112
" 4구	3,739	1,974	1,765	81	72	82	71	99	73	91	109	113	96	104	96
" 5구	1,377	662	715	42	36	26	40	25	41	35	34	36	43	36	56
이 교 동	4,369	2,273	2,096	89	82	65	89	108	101	95	113	94	117	146	89
충 구 동	1,522	770	752	30	21	25	15	28	29	32	32	46	41	44	51
연 동	3,957	2,126	1,831	100	90	90	64	83	85	94	108	102	101	101	105

세 별 성 별 인 구 상 황

6 세		7 세		8 세		9 세		10 세		11 세		12 세		13 세	
남	여	남	여	남	여	남	여	남	여	남	여	남	여	남	여
2,762	2,595	2,538	2,394	2,492	2,258	2,742	2,598	2,514	2,451	2,689	2,443	2,767	2,578	2,747	2,482
167	145	165	146	160	140	172	160	151	143	153	131	154	185	178	136
178	162	153	146	136	135	180	151	148	136	143	133	160	151	164	138
127	152	155	137	158	119	144	143	158	141	149	157	173	166	167	140
162	156	127	126	132	145	139	167	96	169	142	131	173	121	174	149
111	88	97	79	121	90	94	83	95	99	114	97	122	99	107	107
117	121	117	89	123	85	129	116	137	108	114	133	122	124	125	132
96	102	104	105	98	93	114	113	113	88	112	106	106	113	111	102
59	44	56	69	57	43	60	46	60	43	75	53	50	54	62	66
40	46	39	37	54	42	62	39	47	58	49	45	58	56	55	50
117	94	90	88	90	86	113	112	89	109	129	91	104	80	95	94
94	81	72	46	75	66	79	62	68	89	117	76	57	61	88	70
43	44	50	39	36	25	45	44	30	45	43	51	62	47	53	39
80	73	72	59	56	69	68	97	56	51	58	57	78	78	71	65
114	98	67	86	79	73	94	95	93	83	96	95	112	101	87	71
81	80	86	78	79	73	83	87	80	80	88	80	91	92	92	86
119	90	101	123	108	87	132	104	104	119	100	117	100	123	104	119
179	192	155	175	138	145	163	149	156	126	147	117	141	135	128	133
110	80	92	77	79	75	97	69	88	79	97	80	84	70	81	74
153	132	143	133	124	120	152	143	122	117	142	116	149	126	140	123
84	96	96	84	105	91	104	91	87	73	107	103	128	103	117	91
127	123	146	98	87	120	118	129	125	111	122	111	108	106	104	105
106	101	82	85	92	71	98	85	99	90	84	92	122	111	107	105
55	46	32	44	34	43	34	61	31	43	29	41	40	28	41	30
106	110	105	92	119	102	110	98	118	103	139	110	131	127	137	124
38	47	40	53	46	39	41	43	60	61	44	27	43	36	43	32
99	92	96	100	106	81	117	111	103	87	96	93	99	85	116	101

동별 20세 이하 각세별 성별인구 현황 (속)

연세별 동명	14 세		15 세		16 세		17 세		18 세		19 세		20 세	
	남	여	남	여	남	여	남	여	남	여	남	여	남	여
합 계	2,635	2,360	2,842	2,439	2,747	2,388	2,901	2,510	2,384	1,998	1,808	1,654	2,028	1,860
용담동	159	140	203	126	179	132	213	143	172	107	114	80	130	107
산경동 1구	164	125	182	143	159	122	209	142	154	118	107	75	119	103
" 2구	210	129	170	155	178	127	210	146	181	113	144	88	132	101
" 3구	153	138	127	140	180	116	182	110	142	88	115	102	117	96
대청동 1구	115	110	137	102	114	98	147	116	95	84	82	100	98	74
" 2구	129	115	139	113	141	122	122	130	95	88	85	85	87	69
양동	112	103	134	105	116	106	117	110	93	119	73	69	86	96
북교동	49	78	67	73	77	80	57	85	33	55	42	53	52	47
남교동	56	58	73	74	61	62	81	77	48	74	59	61	54	75
호남동	91	91	113	91	109	98	118	105	126	87	75	78	90	81
축동	80	63	63	78	92	80	55	67	58	61	68	65	62	86
부안동	37	55	55	47	58	63	87	78	62	50	52	54	63	58
동병동	72	62	51	55	58	58	62	59	60	44	41	26	44	40
영해동	115	79	104	93	109	109	126	112	109	93	66	60	76	88
유달동	74	79	87	84	89	76	92	82	70	81	58	57	67	60
만호동	91	91	125	117	132	112	90	130	101	106	53	66	91	113
서산동	124	115	125	120	111	95	130	131	104	93	62	66	76	84
온암동	65	73	74	58	70	82	71	49	54	41	47	44	54	32
죽교동 1구	121	110	123	131	108	118	119	112	91	77	75	49	85	94
" 2구	116	86	136	112	148	85	147	130	116	79	95	71	91	70
" 3구	82	104	109	92	98	116	95	94	100	93	73	65	67	58
" 4구	112	93	115	84	82	69	104	89	67	64	47	48	87	61
" 5구	31	22	32	31	28	17	20	23	20	15	12	12	23	9
이로동	146	109	133	98	114	121	92	79	76	73	72	86	78	73
충무동	27	40	42	33	33	40	28	26	28	37	25	22	27	27
연동	104	92	123	84	103	79	127	85	129	58	66	72	72	58

16. 외 국 인 거 주 상 황

연도 및 동별	총 수		미 국 인		중 국 인		
	계	남	여	남	여	남	여
1 9 6 7	173	92	81	8	3	69	54
1 9 6 8	179	96	83	8	4	71	55
1 9 6 9	154	74	80	5	2	59	54
1 9 7 0	152	74	78	6	2	56	53
1 9 7 1	128	67	61	11	1	46	40
용 당 동	7	4	3	4	—	—	—
산 정 동 1구	4	4	—	3	—	—	—
" 2구	7	4	3	—	—	1	2
" 3구	1	1	—	—	—	—	—
배 정 동 1구	8	—	8	—	—	—	—
" 2구	—	—	—	—	—	—	—
양 동	—	—	—	—	—	—	—
북 교 동	5	4	1	3	—	—	—
남 교 동	12	6	6	—	—	6	6
호 남 동	14	8	6	—	—	8	6
하 동	2	1	1	—	—	1	1
부 안 동	38	21	17	—	—	21	17
동 명 동	—	—	—	—	—	—	—
영 해 동	9	6	3	—	—	4	—
유 단 동	8	2	6	—	1	2	5
만 호 동	3	2	1	1	—	1	—
서 산 동	5	2	3	—	—	2	3
은 급 동	—	—	—	—	—	—	—
죽 교 동 1구	—	—	—	—	—	—	—
" 2구	2	—	2	—	—	—	—
" 3구	1	—	1	—	—	—	—
" 4구	—	—	—	—	—	—	—
" 5구	2	2	—	—	—	—	—
이 로 동	—	—	—	—	—	—	—
중 부 동	—	—	—	—	—	—	—
연 동	—	—	—	—	—	—	—

자료: 시민과 72. 12. 31 현재 등록원자

외 국 인 거

연도 및 동민	일본인	영국인	이태리인	에단인	스페인인	알제리인	백이리인	멕시코인	독일인
1 9 6 7	20	—	—	17	—	—	—	—	—
1 9 6 8	17	—	—	20	—	—	—	—	—
1 9 6 9	14	—	—	15	—	—	—	—	—
1 9 7 0	15	—	—	17	—	—	—	—	—
1 9 7 1	16	—	—	11	—	—	—	—	—
용 방 동	3	—	—	—	—	—	—	—	—
살 정 동 1구	—	—	—	1	—	—	—	—	—
" 2구	—	—	—	3	—	—	—	—	—
" 3구	1	—	—	—	—	—	—	—	—
대 정 동 1구	—	—	—	8	—	—	—	—	—
" 2구	—	—	—	—	—	—	—	—	—
양 부 동	—	—	—	—	—	—	—	—	—
북 교 동	1	—	—	—	—	—	—	—	—
남 교 동	—	—	—	—	—	—	—	—	—
호 남 동	—	—	—	—	—	—	—	—	—
죽 남 동	—	—	—	—	—	—	—	—	—
부 안 동	—	—	—	—	—	—	—	—	—
동 명 동	—	—	—	—	—	—	—	—	—
영 해 동	5	—	—	—	—	—	—	—	—
유 탈 동	—	—	—	—	—	—	—	—	—
반 호 동	1	—	—	—	—	—	—	—	—
석 산 동	—	—	—	—	—	—	—	—	—
은 규 동	—	—	—	—	—	—	—	—	—
죽 교 동 1구	—	—	—	—	—	—	—	—	—
" 2구	2	—	—	—	—	—	—	—	—
" 3구	1	—	—	—	—	—	—	—	—
" 4구	—	—	—	—	—	—	—	—	—
" 5구	2	—	—	—	—	—	—	—	—
이 르 동	—	—	—	—	—	—	—	—	—
홍 무 동	—	—	—	—	—	—	—	—	—
선 동	—	—	—	—	—	—	—	—	—

자료 : 시민과

17. 인 구 동 태 상 황

연도 및 월별	신 교 상 황										
	계	출	생	사	방	혼	인	이	혼	사	산
1 9 6 8	1,650		1,056		216		365		13		—
1 9 6 9	6,440		4,534		1,118		768		20		—
1 9 7 0	4,203		2,791		690		682		40		—
1 9 7 1	4,772		3,124		734		852		62		—
1	276		137		42		93		4		—
2	473		344		78		46		5		—
3	575		346		87		137		5		—
4	389		244		54		88		3		—
5	291		160		54		68		9		—
6	271		160		32		74		5		—
7	268		168		44		54		2		—
8	216		135		32		43		6		—
9	246		150		45		47		4		—
10	230		158		26		41		5		—
11	278		172		44		55		7		—
12	1,259		950		196		106		7		—

자료: 시연과

IV. 농 업

18. 능 가 및 능 가 인 구 수

연도 및 동별	농 가 인 구 수									
	합 계	국 적 별		형 태				별		
		본국인	외국인	소 계	전 업	1 종 직 업		2 종 직 업		
						수산업	기타업	수산업	기타업	
1 9 6 7	1,890	1,889	1	—	1,507	—	—	—	—	
1 9 6 8	1,898	1,897	1	—	1,426	—	—	—	—	
1 9 6 9	1,877	1,876	1	1,386	1,066	74	246	5	486	
1 9 7 0	1,851	—	—	1,839	—	—	—	—	—	
1 9 7 1	1,850	1,850	—	1,370	1,030	65	275	15	465	
용 산 대										
당 동 2구	115	115	—	102	55	—	47	—	13	
정 동 3구	21	21	—	5	—	—	5	—	—	
대 동 1구	348	348	—	267	197	1	69	—	16	
양 서 온	5	5	—	5	3	—	2	—	81	
산 동 2구	6	6	—	6	—	—	6	—	—	
산 동 3구	2	2	—	1	—	—	1	—	—	
산 동 4구	3	3	—	2	1	—	1	—	1	
산 동 5구	19	19	—	19	17	—	2	—	—	
죽 교 동 1구	90	90	—	74	61	5	8	—	16	
죽 교 동 2구	16	16	—	7	5	—	2	—	9	
죽 교 동 3구	27	27	—	22	12	—	10	—	5	
죽 교 동 4구	16	16	—	9	6	—	3	—	7	
이 중										
로 부 동 5구	133	133	—	104	29	1	74	2	27	
이 중	549	549	—	300	300	—	—	—	249	
이 중	500	500	—	447	344	58	45	13	40	

연도 및 동별	농 가 인 구 수									
	합 계	국 적 별		형 태				별		
		본국인	외국인	소 계	전 업	1 종 직 업		2 종 직 업		
						수산업	기타업	수산업	기타업	
1 9 6 7	12,744	12,740	4	—	—	—	—	—	—	
1 9 6 8	12,368	12,364	4	—	—	—	—	—	—	
1 9 6 9	12,403	12,399	4	9,207	7,137	563	1,570	40	3,093	
1 9 7 0	10,920	—	—	—	—	—	—	—	—	
1 9 7 1	11,656	11,656	—	8,573	6,554	376	1,643	100	2,983	
용 산 대										
당 동 2구	799	799	—	703	382	—	321	—	96	
정 동 3구	130	130	—	26	—	—	26	—	—	
대 동 1구	2,344	2,344	—	1,802	1,336	12	454	—	104	
양 서 온	24	24	—	24	14	—	10	—	542	
산 동 2구	45	45	—	45	—	—	45	—	—	
산 동 3구	15	15	—	8	—	—	8	—	7	
산 동 4구	27	27	—	20	12	—	8	—	7	
산 동 5구	91	91	—	91	78	—	13	—	—	
죽 교 동 1구	576	576	—	453	363	45	45	—	—	
죽 교 동 2구	104	104	—	42	32	—	10	—	123	
죽 교 동 3구	147	147	—	127	80	—	47	—	20	
죽 교 동 4구	97	97	—	55	38	—	17	—	42	
죽 교 동 5구	792	792	—	608	181	9	418	13	171	
이 중	3,610	3,610	—	2,048	2,048	—	—	—	1,562	
이 중	2,855	2,855	—	2,521	1,990	310	221	87	247	

자료: 중부과

19. 연 령 별 남

연도 및 동명	총 수			13세까지			14~19	
	계	남	여	계	남	여	계	남
1 9 6 9	12,403	6,225	6,178	4,369	2,226	2,143	1,846	926
1 9 7 0	10,920	5,424	5,496	—	—	—	—	—
1 9 7 1	11,656	5,822	5,834	4,155	2,112	2,043	1,899	939
용담동	799	396	403	274	142	132	123	55
산정동 2구	130	64	66	38	19	19	26	12
" 3구	2,344	1,170	1,174	878	442	436	334	178
비성동 1구	24	10	14	2	—	2	7	3
" 2구	45	29	16	13	9	4	10	7
양동	15	8	7	1	1	—	7	3
서산동	27	17	10	7	4	3	7	5
은금동	91	37	54	24	8	16	21	8
죽교동 1구	576	270	306	174	79	95	142	64
" 2동	104	47	57	33	18	15	21	9
" 3구	147	75	72	57	30	27	19	8
" 4구	97	50	47	29	14	15	14	4
" 5구	792	365	427	253	124	129	160	71
이로동	3,610	1,862	1,748	1,310	690	620	580	305
충무동	2,855	1,422	1,433	1,062	532	530	428	207

자료:충무파

가 인 구 수

여	20~49			50~59			60세 이상		
	계	남	여	계	남	여	계	남	여
920	4,349	2,223	2,126	1,031	510	521	808	340	468
—	—	—	—	—	—	—	—	—	—
960	3,831	1,978	1,853	1,049	488	561	722	305	417
68	299	149	150	68	36	32	35	14	21
14	32	15	17	29	15	14	5	3	2
156	756	389	367	183	81	102	193	80	113
4	9	4	5	6	3	3	—	—	—
3	16	9	7	2	2	—	4	2	2
4	6	3	3	1	1	—	—	—	—
2	11	7	4	—	—	—	2	1	1
13	30	13	17	10	5	5	6	3	3
78	177	91	86	56	26	30	27	10	17
12	31	13	18	16	6	10	3	1	2
11	42	23	19	19	8	11	10	6	4
10	38	23	15	4	1	3	12	8	4
89	222	108	114	99	43	56	58	19	39
275	1,258	656	602	277	135	142	185	76	109
221	904	475	429	279	126	153	182	82	100

20. 경 작 규 모 별 농 가 수

단위 : 단교

연도 및 동별	총 수		3단보 미만		3만~5만		5만~1정보		1정보~2정보		2정보~3정보		3정보이상	
	호수	면적	호수	면적	호수	면적	호수	면적	호수	면적	호수	면적	호수	면적
1 9 6 7	1,890	9,588	823	1,478	401	1,529	436	3,094	187	2,414	36	829	7	244
1 9 6 8	1,898	10,581	698	1,141	429	1,641	491	3,299	223	3,001	49	1,178	8	321
1 9 6 9	1,877	10,557	669	1,143	462	1,621	467	3,321	224	3,005	47	1,146	8	321
1 9 7 0	—	—	—	—	—	—	—	—	—	—	—	—	—	—
1 9 7 1	1,850	10,163	719	1,119	397	1,500	463	3,237	217	2,806	43	1,027	11	474
용 당 동	115	382	89	116	13	45	7	42	4	62	1	20	1	97
산정동 2구	21	68	15	28	2	8	4	32	—	—	—	—	—	—
산정동 3구	348	2,367	109	188	82	292	90	722	47	665	17	402	3	98
대성동 1구	5	7	5	7	—	—	—	—	—	—	—	—	—	—
대성동 2구	6	25	2	4	2	8	2	13	—	—	—	—	—	—
양 동	2	3	2	3	—	—	—	—	—	—	—	—	—	—
지산동	3	12	1	2	—	—	2	10	—	—	—	—	—	—
온림동	19	25	14	7	5	18	—	—	—	—	—	—	—	—
죽교동 1구	90	303	42	71	31	115	16	94	—	—	1	23	—	—
◇ 2구	16	55	8	17	5	16	3	22	—	—	—	—	—	—
◇ 3구	27	64	18	16	4	12	4	23	1	13	—	—	—	—
◇ 4구	16	42	10	15	4	15	2	12	—	—	—	—	—	—
◇ 5구	133	503	82	151	23	95	19	142	8	94	1	21	—	—
이로동	549	3,060	148	262	138	538	184	1,222	69	783	9	215	1	40
중무동	500	3,247	174	232	88	338	130	903	88	1,189	14	346	6	239

자료 : 중무동 70년 동계는 자료 미공으로 기재치 못함.

21. 업 태 별 농 가 수

연도 및 동별	총 수	경 종					축 감		임업농 업노동	고 등 원 에	화전민	기 타
		답 작	전 작	과 수	채 소	무 작 용물	축 산	양 감				
1 9 6 7	1,890	163	1,010	4	620	—	48	—	—	37	8	—
1 9 6 8	1,898	171	929	4	682	1	53	—	—	22	36	—
1 9 6 9	1,877	127	886	2	764	1	40	—	25	32	—	—
1 9 7 0	—	—	—	—	—	—	—	—	—	—	—	—
1 9 7 1	1,850	148	767	7	788	—	36	—	62	37	—	5
용 당 동	115	1	54	—	59	—	1	—	—	—	—	—
산 정 동 2구	21	—	—	—	21	—	—	—	—	—	—	—
산 정 동 3구	348	41	108	—	171	—	8	—	20	—	—	—
대 심 동 1구	5	—	—	—	4	—	1	—	—	—	—	—
〃 2구	6	—	—	—	6	—	—	—	—	—	—	—
양 동	2	—	—	—	2	—	—	—	—	—	—	—
서 산 동	3	—	—	—	3	—	—	—	—	—	—	—
온 급 동	19	—	—	—	11	—	8	—	—	—	—	—
죽 교 동 1구	90	—	—	—	84	—	6	—	—	—	—	—
〃 2구	16	—	—	—	16	—	—	—	—	—	—	—
〃 3구	27	—	—	—	21	—	6	—	—	—	—	—
〃 4구	16	—	—	—	16	—	—	—	—	—	—	—
〃 5구	133	7	19	—	105	—	2	—	—	—	—	—
이 로 동	549	3	226	7	269	—	4	—	3	37	—	—
중 무 동	500	96	360	—	—	—	—	—	39	—	—	5

자료: 총무과 70년 통계는 자료 미공포로 기재되지 않음.

22. 경 지 면 적

연도별 동별	중 수					등 부 지					미 등 부 지				
	합 계	답			전	합계	답			전	합계	답			전
		계	1모작	2모작			계	1모작	2모작			계	1모작	2모작	
1 9 6 7	10,480	2,575	1,573	1,002	7,905	10,261	2,390	1,398	992	7,871	219	185	175	10	34
1 9 6 8	10,587	2,390	1,736	654	8,197	10,327	2,317	1,663	654	8,010	260	73	73	—	187
1 9 6 9	10,555	2,128	1,573	555	8,427	10,095	2,055	1,500	555	8,040	460	73	73	—	387
1 9 7 0	8,767	1,672	—	—	7,095	—	—	—	—	—	—	—	—	—	—
1 9 7 1	10,174	1,686	1,476	510	8,188	9,921	1,938	1,428	510	7,983	253	48	48	—	205
용 당 동	382	20	20	—	362	382	20	20	—	362	—	—	—	—	—
산 경 동 2구	68	—	—	—	68	68	—	—	—	68	—	—	—	—	—
" 3구	2,367	465	153	312	1,902	2,356	465	153	312	1,891	11	—	—	—	11
대 성 동 1구	7	—	—	—	7	7	—	—	—	7	—	—	—	—	—
" 2구	25	—	—	—	25	25	—	—	—	25	—	—	—	—	—
양 동	14	—	—	—	14	14	—	—	—	14	—	—	—	—	—
서 산 동	12	—	—	—	12	12	—	—	—	12	—	—	—	—	—
운 금 동	25	—	—	—	25	25	—	—	—	25	—	—	—	—	—
죽 교 동 1구	303	—	—	—	303	301	—	—	—	301	2	—	—	—	2
" 2동	55	—	—	—	55	55	—	—	—	55	—	—	—	—	—
" 3구	64	—	—	—	64	64	—	—	—	64	—	—	—	—	—
" 4구	42	—	—	—	42	42	—	—	—	42	—	—	—	—	—
" 5구	503	28	28	—	475	503	28	28	—	475	—	—	—	—	—
이 포 동	3,060	754	754	—	2,306	3,060	754	754	—	2,306	—	—	—	—	—
중 부 동	3,247	719	521	198	2,528	3,007	671	473	198	2,336	240	48	48	—	192

자료: 중구과

23. 식량작물수확고

단위: 면적·정
반수·kg
수확·%

연도 및 동별	총 수			미 곡			백 류		
	면적	반수	수확	면적	반수	수확	면적	반수	수확
1 9 6 7	1,589.4	168	2,663.6	260.0	211	548.9	641.0	263	1,685.7
1 9 6 8	1,522.0	170	2,591.9	67.4	164	110.2	694.8	279	1,937.5
1 9 6 9	1,554.2	198	3,075.8	185.2	306	566.2	719.7	258	1,855.0
1 9 7 0	1,404.7	209	2,939.1	172.1	279	480.8	701.2	262	1,840.2
1 9 7 1	1,054.2	241	2,535.6	167.1	308	515.3	599.2	248	1,484.1
용 당 동	28.9	235	78.0	5.4	306	16.5	21.5	231	49.7
산정동 3구	341.9	197	672.6	41.3	307	126.8	143.5	250	358.1
죽교동 5구	23.1	313	72.4	2.8	307	8.6	7.5	233	17.5
이로동	270.9	278	755.3	52.4	320	167.8	189.4	252	476.5
충부동	389.4	240	957.3	65.2	300	195.6	237.3	245	582.3

연도 및 동별	잡 곡			두 류			서 류		
	면적	반수	수확	면적	반수	수확	면적	반수	수확
1 9 6 7	371.1	12	46.1	214.0	12	24.9	103.3	347	358.0
1 9 6 8	486.2	51	249.0	233.0	68	159.1	40.6	335	136.1
1 9 6 9	368.2	49	179.6	186.1	55	100.2	95.0	395	374.8
1 9 7 0	205.7	70	144.5	261.8	58	152.8	63.9	502	320.8
1 9 7 1	187.2	79	68.5	133.3	59	79.0	67.4	577	388.7
용 당 동	—	—	—	—	—	—	2.0	590	11.8
산정동 3구	71.1	79	56.5	70.5	59	41.4	15.5	579	89.8
죽교동 5구	4.0	76	3.0	1.8	64	1.2	7.0	601	42.1
이로동	3.2	65	2.1	7.3	55	4.0	18.6	563	104.9
충부동	8.9	77	6.9	53.7	60	32.4	24.3	576	140.1

자료: 중부과

24. 특 용 작 물 수 획 고

단위: 면적·정
 만수·kg
 수확·%

연도 및 동별	총 수			면 화			지 마			유 채			참 깨		
	면적	단수	수확	면적	단수	수확	면적	단수	수확	면적	단수	수확	면적	단수	수확
1 9 6 7	12.5	44	5.5	1.0	30	0.3	—	—	—	8.7	53	4.5	2.8	26	0.7
1 9 6 8	11.0	40	4.4	1.0	40	0.4	—	—	—	—	—	—	10.0	40	4.0
1 9 6 9	11.0	51	5.6	1.0	85	1.0	—	—	—	—	—	—	10.0	46	4.6
1 9 7 0	21.0	45	9.6	1.0	60	0.6	—	—	—	—	—	—	20.0	46	9.0
1 9 7 1	22.5	52	12.1	1.0	97	1.0	—	—	—	—	—	—	21.5	52	11.1
용 당 동	—	—	—	—	—	—	—	—	—	—	—	—	—	—	—
산 정 동 2구	—	—	—	—	—	—	—	—	—	—	—	—	—	—	—
" 3구	—	—	—	—	—	—	—	—	—	—	—	—	4.5	52	2.3
대 성 동 1구	—	—	—	—	—	—	—	—	—	—	—	—	—	—	—
" 2구	—	—	—	—	—	—	—	—	—	—	—	—	—	—	—
양 동	—	—	—	—	—	—	—	—	—	—	—	—	—	—	—
서 산 동	—	—	—	—	—	—	—	—	—	—	—	—	—	—	—
은 급 동	—	—	—	—	—	—	—	—	—	—	—	—	—	—	—
축 교 동 1구	—	—	—	—	—	—	—	—	—	—	—	—	—	—	—
" 2구	—	—	—	—	—	—	—	—	—	—	—	—	—	—	—
" 3구	—	—	—	—	—	—	—	—	—	—	—	—	—	—	—
" 4구	—	—	—	—	—	—	—	—	—	—	—	—	—	—	—
" 5구	—	—	—	—	—	—	—	—	—	—	—	—	—	—	—
이 료 동	—	—	—	—	—	—	—	—	—	—	—	—	6.0	52	3.1
중 부 동	22.5	52	12.1	1.0	97	1.0	—	—	—	—	—	—	11.0	52	5.7

자료:산림과

25. 소 류 수 확 고

단위: 면적·정
반수·kg
수확·t

연도 및 동별	총 수			무 우			비 우		
	면 적	반 수	수 확	면 적	반 수	수 확	면 적	반 수	수 확
합 계	353.2	1,150	4,063.5	93.3	1,278	1,203.1	137.7	1,118	1,539.5
용 량 동	29.5	1,215	358.5	4.3	1,278	52.9	13.0	1,118	145.9
산 정 동 2구	7.0	1,124	78.7	—	—	—	4.0	1,118	44.7
" 3구	64.0	1,180	755.3	21.0	1,278	268.3	20.0	1,118	223.6
대 성 동 1구	10.7	1,132	121.2	1.0	1,278	13.0	8.2	1,118	91.7
" 2구	1.5	1,169	17.5	—	—	—	—	—	—
양 동	1.0	1,300	13.0	1.0	1,278	13.0	—	—	—
서 산 동	1.5	1,100	16.5	—	—	—	—	—	—
온 금 동	6.0	1,105	66.3	1.0	1,278	13.0	2.0	1,118	22.4
죽 교 동 1구	15.5	1,030	159.7	—	—	—	8.0	1,118	89.4
" 2구	5.5	1,198	65.9	2.0	1,278	26.0	2.0	1,118	22.4
" 3구	10.3	1,095	112.8	2.0	1,278	26.0	4.0	1,118	44.8
" 4구	2.5	1,166	28.9	—	—	—	—	—	—
" 5구	40.0	1,175	469.5	13.0	1,278	165.2	16.0	1,118	178.6
이 보 동	96.2	1,166	1,121.7	27.0	1,278	347.4	36.0	1,118	402.5
중 부 동	62.0	1,093	678.0	21.0	1,278	278.3	24.5	1,118	273.5

자료: 산업과

소 체 류

연도 및 동별	양 배 추			파			양 과		
	면 적	반 수	수 확	면 적	반 수	수 확	면 적	반 수	수 확
합 계	5.0	2,400	110.5	10.0	1,140	114.0	6.7	1,615	108.3
용 당 동	1.5	2,400	36.5	1.0	1,140	11.4	0.7	1,615	11.3
산 정 동 2구	—	—	—	—	—	—	—	—	—
" 3구	1.5	2,400	26.0	2.0	1,140	22.8	2.0	1,615	32.3
배 성 동 1구	—	—	—	—	—	—	—	—	—
" 2구	—	—	—	—	—	—	—	—	—
양 동	—	—	—	—	—	—	—	—	—
서 산 동	—	—	—	—	—	—	—	—	—
은 금 동	—	—	—	1.0	1,140	11.4	—	—	—
죽 교 동 1구	—	—	—	—	—	—	—	—	—
" 2구	—	—	—	—	—	—	—	—	—
" 3구	—	—	—	—	—	—	—	—	—
" 4구	—	—	—	1.0	1,140	11.4	—	—	—
" 5구	—	—	—	2.0	1,140	22.8	1.0	1,615	16.2
이 료 동	2.0	2,400	48.0	2.0	1,140	22.8	2.0	1,615	32.3
중 무 동	—	—	—	1.0	1,140	11.4	1.0	1,615	16.2

자료: 산업과

수 확 고 (속)

오 이			호 박			참 외			수 박		
면 적	반 수	수 확	면 적	반 수	수 확	면 적	반 수	수 확	면 적	반 수	수 확
7.0	1,150	80.6	16.0	1,195	191.6	2.0	1,250	25.5	4.0	1,200	48.0
1.0	1,150	11.5	1.5	1,195	17.9	—	—	—	—	—	—
1.0	1,150	11.5	1.0	1,195	12.0	—	—	—	—	—	—
1.5	1,150	17.3	2.0	1,195	23.9	0.3	1,250	4.0	1.0	1,200	12.0
—	—	—	0.5	1,195	6.0	—	—	—	—	—	—
—	—	—	1.0	1,195	12.0	—	—	—	—	—	—
—	—	—	—	—	—	—	—	—	—	—	—
—	—	—	0.5	1,195	6.0	—	—	—	—	—	—
—	—	—	1.0	1,195	12.0	—	—	—	—	—	—
—	—	—	1.0	1,195	12.0	—	—	—	—	—	—
—	—	—	1.0	1,195	12.0	—	—	—	—	—	—
2.0	1,150	23.0	1.0	1,195	12.0	—	—	—	—	—	—
—	—	—	1.0	1,195	12.0	—	—	—	—	—	—
—	—	—	1.5	1,195	17.9	—	—	—	—	—	—
—	—	—	2.0	1,195	23.9	0.7	1,250	9.0	1.0	1,200	12.0
1.5	1,150	17.3	1.0	1,195	12.0	1.0	1,250	12.5	2.0	1,200	24.0

소 채 류

연도 및 시군	가 지			모 파 모			고 주		
	면 적	만 수	수 화	면 적	만 수	수 화	면 적	만 수	수 화
합 계	2.0	1,350	19.2	20.0	1,580	317.8	19.8	195	39.7
용 낭 품	0.5	1,350	0.7	3.0	1,580	47.4	1.0	195	2.0
산 경 품 2구	—	—	—	—	—	—	—	—	—
〃 3구	1.0	1,350	11.5	5.0	1,580	79.0	3.5	195	6.8
대 성 품 1구	—	—	—	—	—	—	—	—	—
〃 2구	—	—	—	—	—	—	—	—	—
양 품	—	—	—	—	—	—	—	—	—
서 산 품	—	—	—	—	—	—	—	—	—
운 급 품	—	—	—	—	—	—	0.5	195	2.0
죽 교 품 1구	—	—	—	2.0	1,580	32.7	1.0	195	2.0
〃 2구	—	—	—	—	—	—	—	—	—
〃 3구	—	—	—	—	—	—	0.8	195	1.5
〃 4구	—	—	—	—	—	—	—	—	—
〃 5구	—	—	—	2.0	1,580	32.7	1.0	195	2.0
이 료 품	0.5	1,350	7.0	8.0	1,580	126.0	6.0	195	11.7
황 부 품	—	—	—	—	—	—	6.0	195	11.7

수 화 고 (속)

시 금 치			마 늘			미 나 리			생 장		
면 적	반 수	수 화	면 적	반 수	수 화	면 적	반 수	수 화	면 적	반 수	수 화
18.7	1,050	197.0	6.0	528	31.7	1.0	700	7.0	0.5	1,200	6.0
2.0	1,050	21.0	—	—	—	—	—	—	—	—	—
1.0	1,050	10.5	—	—	—	—	—	—	—	—	—
2.2	1,050	22.5	1.0	528	5.3	—	—	—	—	—	—
1.0	1,050	10.5	—	—	—	—	—	—	—	—	—
0.5	1,050	5.5	—	—	—	—	—	—	—	—	—
—	—	—	—	—	—	—	—	—	—	—	—
1.0	1,050	10.5	—	—	—	—	—	—	—	—	—
0.5	1,050	5.5	—	—	—	—	—	—	—	—	—
2.0	1,050	21.0	—	—	—	—	—	—	—	—	—
0.5	1,050	5.5	—	—	—	—	—	—	—	—	—
0.5	1,050	5.5	—	—	—	—	—	—	—	—	—
0.5	1,050	5.5	—	—	—	—	—	—	—	—	—
3.0	1,050	31.5	0.5	528	2.6	—	—	—	—	—	—
3.0	1,050	31.5	2.0	528	10.6	1.0	700	7.0	0.5	1,200	6.0
1.0	1,050	10.5	2.0	528	10.6	—	—	—	—	—	—

수 확 고 (속)

관 가 지			토 반			당 근			기 타		
면 적	반 수	수 확	면 적	반 수	수 확	면 적	반 수	수 확	면 적	반 수	수 확
—	—	—	—	—	—	0.5	1,200	6.0	—	—	—
—	—	—	—	—	—	—	—	—	—	—	—
—	—	—	—	—	—	—	—	—	—	—	—
—	—	—	—	—	—	—	—	—	—	—	—
—	—	—	—	—	—	—	—	—	—	—	—
—	—	—	—	—	—	—	—	—	—	—	—
—	—	—	—	—	—	—	—	—	—	—	—
—	—	—	—	—	—	—	—	—	—	—	—
—	—	—	—	—	—	—	—	—	—	—	—
—	—	—	—	—	—	—	—	—	—	—	—
—	—	—	—	—	—	—	—	—	—	—	—
—	—	—	—	—	—	—	—	—	—	—	—
—	—	—	—	—	—	—	—	—	—	—	—
—	—	—	—	—	—	—	—	—	—	—	—
—	—	—	—	—	—	—	—	—	—	—	—
—	—	—	—	—	—	—	—	—	—	—	—
—	—	—	—	—	—	—	—	—	—	—	—
—	—	—	—	—	—	—	—	—	—	—	—
—	—	—	—	—	—	—	—	—	—	—	—
—	—	—	—	—	—	0.5	1,200	6.0	—	—	—

26. 과 실 류 수 학 고

단위: 면적·정
반수·ha
수확·%

연도 및 품명	중 수			사 과			배		
	면 적	반 수	수 확	면 적	반 수	수 확	면 적	반 수	수 확
1 9 6 7	44	411	18.1	6.0	500	3.0	15.0	380	5.7
1 9 6 8	24	646	15.6	6.0	—	—	—	—	—
1 9 6 9	18	900	3.2	6.0	100	0.6	—	—	—
1 9 7 0	28	539	14.0	6.0	330	2.0	5.0	1,000	5.0
1 9 7 1	4.8	926	38.0	1.1	790	8.5	1.1	1,540	16.0
이 로 총	4.8	926	38.0	1.1	790	8.5	1.1	1,540	16.0

연도 및 품명	과 송 아			포 도			감		
	면 적	반 수	수 확	면 적	반 수	수 확	면 적	반 수	수 확
1 9 6 7	4.0	700	2.8	2.0	750	1.5	6.0	630	4.0
1 9 6 8	—	—	—	2.0	5,300	10.6	6.0	667	4.0
1 9 6 9	—	—	—	2.0	800	1.6	—	—	—
1 9 7 0	—	—	—	2.0	1,000	2.0	—	—	—
1 9 7 1	0.1	1,080	1.0	0.9	760	6.5	—	—	—
이 로 총	0.1	1,080	1.0	0.9	760	6.5	—	—	—

연도 및 품명	메 신			감 귤			기 타		
	면 적	반 수	수 확	면 적	반 수	수 확	면 적	반 수	수 확
1 9 6 7	—	—	—	—	—	—	11.0	100	1.0
1 9 6 8	—	—	—	—	—	—	10.0	100	1.0
1 9 6 9	—	—	—	—	—	—	10.0	100	1.0
1 9 7 0	—	—	—	—	—	—	15.0	385	5.0
1 9 7 1	—	—	—	—	—	—	1.6	1,171	6.0
이 로 총	—	—	—	—	—	—	1.6	1,171	6.0

자료: 산림과

27. 영업초경작 및 수납 실적

단위: 면적·정
 : 종량·kg

연도 및 구분	경 작 인 수					면 적					수 납 실 적				
	계	재래	황색	비터	권야	계	재래	황색	비터	권야	계	재래	황색	비터	권야
1 9 7 1	6,296	—	—	6,296	—	1,044.69	—	—	1,044.69	—	1,384,252.5	—	—	1,384,252.5	—
무작업	3,573	—	—	3,573	—	613.66	—	—	613.66	—	864,352.5	—	—	864,352.5	—
전선	928	—	—	928	—	118.66	—	—	118.66	—	138,790.0	—	—	138,790.0	—
안	1,795	—	—	1,795	—	312.37	—	—	312.37	—	381,110.0	—	—	381,110.0	—

자료: 전계정 목포지청

28. 수도관계 시설별 면적 및 수확고

단위: 면적·ha
 : %

연도 및 구분	총 수			농지개량조합			수리안전담		
	면적	반수	수확	면적	반수	수확	면적	반수	수확
1 9 6 8	66.4	166	110.2	—	—	—	23.4	171	40.0
1 9 6 9	184.1	307	564.8	—	—	—	22.0	312	343.7
1 9 7 0	172.1	279	480.8	—	—	—	—	—	—
1 9 7 1	167.1	308	515.3	—	—	—	50.4	321	161.9
용산정수장	5.4	306	16.5	—	—	—	5.4	306	16.5
정수장	41.3	307	126.8	—	—	—	30.2	320	96.6
정수장	2.8	307	8.6	—	—	—	—	—	—
정수장	52.4	320	167.8	—	—	—	14.8	335	48.8
정수장	65.2	300	195.6	—	—	—	—	—	—

연도 및 구분	수리불안전담			전 수		
	면적	반수	수확	면적	반수	수확
1 9 6 8	41.5	164	68.0	1.5	147	2.2
1 9 6 9	32.6	304	203.9	129.3	232	18.6
1 9 7 0	—	—	—	—	—	—
1 9 7 1	48.2	316	152.3	68.5	294	201.1
용산정수장	—	—	—	—	—	—
정수장	6.2	310	19.2	4.9	288	14.1
정수장	2.8	307	8.6	—	—	—
정수장	37.6	318	119.6	—	—	—
정수장	1.6	306	4.9	63.6	294	137.0

자료: 상무과

29. 금 비 소비 실적

단위: %

연 도 별	성 분				총 수	유 안	중 과 석	요 소	업 가
	계	질 소	인 산	가 리					
1 9 6 8	241	153	54	34	647	243	96	204	46
1 9 6 9	315.6	159.5	91.2	64.9	698	70	136	279	86
1 9 7 0	333	212	80	41	714	23	107	411	47
1 9 7 1	479	287	134	58	1,040	—	74	499	52

연 도 별	유 가	부 비	조 비	용성인비	업 안	석회질소	이제비	과 석	비 합	비 고 (유전질)
1 9 6 9	7	81	10	25	—	4	—	—	—	
1 9 7 0	3	97	11	14	—	—	—	—	—	
1 9 7 1	—	281	32	109	—	13	—	—	8	

자료: 전안 농협

30. 자 급 비 료

연도 및 동별	비 료 변			생 산 담		각 계 물			
	제	퇴 비	누 비	인 분 요	회 류	면 적	반 시 비 량	시 비 량	
1 9 6 9	20,785	16,877	—	3,224	684	1,058.2	2,050	21,770	
1 9 7 0	22,281	17,000	—	4,638	643	1,055.5	2,110	22,281	
1 9 7 1	21,774	21,774	—	—	—	1,007.9	—	21,774	
용 담 등	1,286	1,286	—	—	—	51.4	25	1,286	
산 정 등 2구	135	135	—	—	—	6.7	2	135	
" 3구	5,255	5,255	—	—	—	236.5	23	5,255	
배 성 등 1구	20	20	—	—	—	1.0	2	20	
" 2구	59	59	—	—	—	3.0	2	59	
양 등	31	31	—	—	—	1.6	2	31	
시 산 등	28	28	—	—	—	1.4	2	28	
온 급 등	68	68	—	—	—	3.4	2	68	
죽 교 등 1구	601	601	—	—	—	30.4	2	601	
" 2구	109	109	—	—	—	5.5	2	109	
" 3구	126	126	—	—	—	6.4	2	126	
" 4구	83	83	—	—	—	4.2	2	83	
" 5구	1,018	1,018	—	—	—	50.3	20	1,018	
이 로 등	6,227	6,227	—	—	—	288.5	22	6,227	
충 무 등	6,728	6,728	—	—	—	317.6	22	6,728	

자료: 산업과

생 산 실 적

단위: 면 적 · ha
생 산 량 · t

번 작			소 맥			기 타 작			물
면 적	반 지 비 량	시 비 량	면 적	반 지 비 량	시 비 량	면 적	반 지 비 량	시 비 량	시 비 량
184.1	1,000	184.1	702.0	1,500	10,530	172.1	5,460	9,309.1	
184.1	1,100	2,025	701.2	1,500	10,518	170.2	5,772	9,738.0	
171.2	4.8	8,199	629.4	1.5	9,441	207.3	2	4,134	
5.4	9.0	475	21.8	1.5	327	24.2	2	484	
—	—	—	—	—	—	6.7	2	135	
45.4	5.5	2,240	161.5	1.5	2,423	29.6	2	592	
—	—	—	—	—	—	1.0	2	20	
—	—	—	—	—	—	3.0	2	59	
—	—	—	—	—	—	1.6	2	31	
—	—	—	—	—	—	1.4	2	28	
—	—	—	—	—	—	3.4	2	68	
—	—	—	—	—	—	30.4	2	601	
—	—	—	—	—	—	5.5	2	109	
—	—	—	—	—	—	6.4	2	126	
—	—	—	—	—	—	4.2	2	83	
2.8	4.5	119	10.1	1.5	151	37.4	2	748	
52.4	4.5	2,496	1,982	1.5	2,973	37.9	2	758	
65.2	4.5	2,869	237.8	1.5	3,567	146	2	292	

31. 농 약 소 비 량

단위 : kg, 명, 포

연 도 별	총 계	주			보				용		
		합			합				합		
		가스라민	부라에스	PTAB	나 메 크 이	파 닌	스 비 지 온	스 테 프	Mo 슈 지	마 세 프	
1 9 6 9	251,277	0.3	8.3	—	0.2	—	0.2	—	—	—	
1 9 7 0	662,000	2.0	45.0	4.0	2.0	8.0	18.0	—	—	—	
1 9 7 1	142	700	540	57	—	67	—	6	5	2	

자료 : 신안 농협

32. 농 기 구

연도 및 품명	경운기			분무기			장구			밭					가마니	
	계	명	동력	계	인력	동력	계	인력	동력	계	크레	회			계	수직
												계	인력	동력		
1 9 6 7	532	529	3	430	425	5	46	46	—	303	181	122	98	24	6	6
1 9 6 8	534	530	4	385	379	6	46	46	—	305	181	124	99	25	7	7
1 9 6 9	516	509	7	1,165	459	6	40	40	—	459	329	130	108	22	23	23
1 9 7 0	471	463	8	548	543	5	40	40	—	382	278	104	70	34	17	16
1 9 7 1	451	443	8	461	454	7	30	30	—	333	229	104	84	20	12	11
용 땅 동	—	—	—	1	1	—	—	—	1	—	1	—	1	—	—	—
산 정 동 2구	—	—	—	—	—	—	—	—	—	—	—	—	—	—	—	—
" 3구	105	104	1	8	8	—	9	9	—	104	72	32	32	—	—	—
대 침 동 1구	—	—	—	—	—	—	—	—	—	—	—	—	—	—	—	—
" 2구	—	—	—	—	—	—	—	—	—	—	—	—	—	—	—	—
양 동	—	—	—	—	—	—	—	—	—	—	—	—	—	—	—	—
서 산 동	—	—	4	4	—	—	—	—	—	—	—	—	—	—	—	—
운 금 동	—	—	—	—	—	—	—	—	—	—	—	—	—	—	—	—
죽 교 동 1구	1	1	—	—	—	—	—	—	—	—	—	—	—	—	1	—
" 2구	—	—	—	—	—	—	—	—	—	—	—	—	—	—	—	—
" 3구	—	—	—	7	7	—	—	—	—	—	—	—	—	—	—	—
" 4구	—	—	—	—	—	—	—	—	—	—	—	—	—	—	—	—
" 5구	8	8	—	44	43	1	—	—	—	2	—	2	2	—	—	—
이 료 동	163	156	7	253	248	5	13	13	—	196	157	39	30	9	11	11
총 무 동	174	174	—	144	143	1	8	8	—	30	—	30	20	10	—	—

자료 : 신임과

33. 종 자 갱 신 사 업 실 적

단위: 수확·kg

구	종	별	사 업 실 적			갱 신 수 확 량			효과면당	효 과 율
			면 적	반 수	수 확	면 적	반 수	수 확		
백	류		7	162	1,138	73	179	13,067	—	—
두	류		1	81	81	15	81	1,215	—	—
서	류		1	1,200	1,200	—	—	—	—	—

자료: 산업과

보 유 상 황

기 계		살분기	제송기	양 수 기			기 타 농 기 구										
주 단	동 력			계	인력	동력	과종기	현미기	질미기	제관기	제년기	주년기	정백기	반동기	타면기	제조기	리야카
—	—	—	—	7	2	5	—	10	16	5	—	—	19	—	—	1	—
—	—	—	—	8	2	6	—	10	18	5	—	2	21	15	2	1	412
—	—	14	55	8	—	8	1	4	15	7	2	—	16	16	2	—	490
—	1	7	49	8	—	8	1	10	22	9	3	1	22	18	3	1	464
—	1	7	47	8	—	8	1	10	22	10	3	1	18	27	3	1	536
—	—	—	—	—	—	—	—	—	2	—	—	—	—	1	—	—	21
—	—	—	—	—	—	—	—	—	1	1	1	1	1	—	1	—	3
—	—	3	18	1	—	1	—	1	1	2	—	—	2	5	—	—	74
—	—	—	—	—	—	—	—	—	—	—	—	—	—	—	—	—	—
—	—	—	—	—	—	—	—	—	—	—	—	—	—	—	—	—	—
—	—	—	1	—	—	—	—	2	2	3	—	—	2	—	—	—	32
—	—	—	—	—	—	—	—	—	—	—	—	—	—	—	—	—	4
—	—	—	—	—	—	—	—	—	—	—	—	—	—	—	—	—	—
—	1	—	—	—	—	—	—	—	2	—	—	—	—	—	—	—	—
—	—	—	2	—	—	—	—	1	2	2	—	—	2	2	—	—	—
—	—	—	—	—	—	—	—	1	—	—	—	—	—	—	—	—	—
—	—	—	—	—	—	—	—	—	—	—	—	—	—	—	—	—	3
—	—	1	1	—	—	—	—	—	—	—	—	—	—	—	—	—	50
—	—	2	9	7	—	7	1	3	4	2	1	—	4	3	1	1	287
—	—	1	16	—	—	—	—	2	8	—	1	—	7	11	1	—	62

34. 수리현황 및 수리사업실적

단위: 면적·ha
사업비·100만원

연도 및 동별	담종면적	수리현황					불안전담	천수담
		수계	리농	안조	건기	현타		
1 9 6 9	212.8	190	—	—	190	89	22.8	—
1 9 7 0	167.2	—	—	—	—	—	—	—
1 9 7 1	211.6	106.0	—	—	106.0	50.0	—	105.6
용 당 동	146	146	—	—	14.6	100	—	—
산 경 동 3구	466	22.4	—	—	22.4	48.1	—	24.2
죽 교 동 5구	28	—	—	—	—	—	—	2.8
이 료 동	75.7	41.0	—	—	41.0	54.2	—	34.7
충 무 동	71.9	28.0	—	—	28.0	38.9	—	43.9

자료: 산업과

35. 개 간 사 업 실 적

(단위: ha, % 전원)

연 도 별	개 간 사 업					사 업 비			
	개간가능지	지구수	사업실시지	중수량 (효과)		계	보 조	지원부담	기타(양곡)
1 9 7 1	17	—	—	—	—	—	—	—	—

자료: 건설과

36. 간 척 사 업 실 적

연 도 별	간 척 사 업				사 업 비			
	간척가능면적	지구수	사업실시면적	중수량 (효과)	계	보 조	기 타	(기타양곡)
1 9 7 1	—	1 (1)	48.9 (39.7)	978	16,703 (10,462)	—	—	16,703 (10,402)

자료: 건설과 ※ ()는 시공중

37. 양 곡 수 매 상 황

단위:정석

연 도 별	수								
	총 수			농 지 세		양 비 교 환		교 환 양	
	목 표	수 남	비 율	목 표	수 남	목 표	수 남	목 표	수 남
1 9 6 9	551	598	107	22	22	29	35	—	—
1 9 7 0	463	455	98	10	10	35	10	18	—
1 9 7 1	938	6,862.27	—	10	25.27	118	57	—	—

연 도 별	목				하					
	목 표 수		실 반 배 입		총 수 (수 남)		양 비 교 환		농 지 세	
	목 표	수 남	목 표	수 남	목 표	수 남	목 표	수 남	목 표	수 남
1 9 6 9	—	500	541	1,505	1,417	—	50	—	36	—
1 9 7 0	—	400	435	4,056	4,022	—	28	—	6	—
1 9 7 1	—	810	6,787	14,894	14,884	—	10	—	—	—

자료:산림과

38. 영 농 자 금 용 자 상 황

단위:천원

연 도 별	종 액	증 가 당 회 용 자 액	금 용 부 문						계 원 부 문						
			소 계	농 차	사 금	농 협 금	비 담 금	일 차	반 금	기 타	소 계	회 차	수 차	계 입 회	기 타
1 9 6 9	74,740	40	70,049	7,680	—	—	62,369	—	4,621	445	4,210	28	—	—	
1 9 7 0	97,442	55	93,085	10,165	—	—	82,920	—	4,357	445	3,884	28	—	—	
1 9 7 1	192,926	—	191,034	10,639	—	—	144,991	35,454	8,342	3,322	4,839	—	631	—	

자료:산림청

39. 정 부 관 리 양 곡 보 관 장 고 환 황

단위:천 원·평·년

연 도 별	총 수				농 협				총 계					
	총 수		지 평		총 수		지 평		총 수		지 평			
	총 수	지 평	연 관 보 관	연 관 보 관	총 수	지 평	연 관 보 관	연 관 보 관	총 수	지 평	연 관 보 관	연 관 보 관		
1 9 6 8	25	4,301	—	—	—	—	—	—	18	3,352	—	7	1,029	—
1 9 7 0	17	3,132	—	—	1	112	—	—	10	2,091	—	6	929	—
1 9 7 1	19	3,523	—	—	1	315	—	—	11	2,279	—	7	929	—

자료:산림과

40. 양곡도정공장현황

단위:개

연도별	총 수		정부양곡기공공장		임도정공장	
	개소	도정량	개소	도정량	개소	도정량
1969	120	24,346	11	24,346	109	—
1970	103	32,655	11	32,655	92	—
1971	93	39,580	11	39,580	82	—

자료:산업과

41. 농촌각구부

연도 및 동명	총 수		농사개량구락부						생활개선구락부				
	구부	부원수	구부	부원수	외과	도수	연습	회	구부	부원수	지각	도수	연습
1967	127	1,894	124	36	448	36	—	1	61	976	35	—	1
1968	125	1,795	119	36	448	36	—	1	61	976	35	—	1
1969	125	1,683	113	36	336	30	1	1	61	976	35	1	1
1970	93	1,158	95	36	386	30	—	1	35	493	35	—	1
1971	99	1,254	93	36	386	30	—	1	35	493	35	—	1
용담동	11	146	11	3	39	3	—	—	4	51	4	—	—
산정동 2구	3	36	3	1	10	1	—	—	1	11	1	—	—
" 3구	16	182	15	4	42	3	—	—	6	64	6	—	—
죽교동 1구	1	8	1	1	8	1	—	—	—	—	—	—	—
" 2구	1	10	—	1	10	—	—	—	—	—	—	—	—
" 3구	2	24	2	1	12	1	—	—	1	12	1	—	—
" 4구	2	16	2	1	8	1	—	—	1	8	1	—	—
" 5구	14	149	12	7	63	5	—	—	5	57	5	—	—
이로동	31	429	31	10	112	10	—	—	11	194	11	—	—
총무동	18	254	16	7	82	5	—	—	6	96	6	—	—

자료:농촌 지도소

42. 농업협동조합현황

연도별	일반조합					부수조합									
	군조합	지소	직주원	이동조합		계		축협		위협		주방협		약조합	
				개소	조합원	개소	조합원	개소	조합원	개소	조합원	개소	조합원	개소	조합원
1969	1	3	—	52	21,954	2	559	1	121	1	438	—	—	—	—
1970	1	3	—	35	21,954	—	—	—	—	—	—	—	—	—	—
1971	1	3	1	25	21,954	2	—	1	—	1	—	—	—	—	—

자료:신안농협

락조직상황

구락부수	4원부			8원부			경진회실적	
	계	남	여	계	남	여	연회수	출품건수
30	470	302	168	53	40	13	1	475
28	482	111	371	61	13	48	1	405
28	371	260	111	48	35	13	—	—
22	279	166	113	30	22	8	1	176
28	375	219	156	28	28	—	1	529
4	56	32	24	4	4	—	—	—
1	15	9	6	1	1	—	—	—
6	76	41	35	6	6	—	—	—
—	—	—	—	—	—	—	—	—
—	—	—	—	—	—	—	—	—
—	—	—	—	—	—	—	—	—
2	29	17	12	2	2	—	—	—
10	123	78	45	10	10	—	—	—
5	76	42	34	5	5	—	—	—

43. 잠견생산 및 공판량

단위: kg

연도별	양잠호수		산견량			소잠매수			공판수		
	춘잠	하추잠	계	춘잠	하추잠	계	춘잠	하추잠	계	춘잠	하추잠
1969	1	1	852	559	29.3	37.5	15	22.5	852	559	293
1970	1	1	911.6	560	351.6	45	20	25	911.6	560	351.6
1971	1	1	756	454	302	25.0	15.0	10.0	756	454	302

자료: 산업과

44. 농산물검사

단위: 가마·kg·메

연도별	정조	백미	정백	압백	과백	대백	소백	정수	현수	년회
	(가마)	(시판포함) (kg)	(kg)	(kg)	(kg)	(kg)	(kg)	(kg)	(kg)	(kg)
1967	111	101,805	3,852	4,818	1,974	—	—	8,100	—	—
1968	4,799	148,918	185,698	54,305	129,115	25	692	79,880	—	—
1969	117,606	342,131	118,965	51,728	118,337	—	916	24,846	67,662	—
1970	1,950	385,768	69,230	21,594	13,062	—	—	—	—	—
1971	15,033	573,981	55,003	26,419	14,771	—	123	—	19,060	—

연도별	잡곡	잔산	유계	가마니	박하	피마자	염연조	지마	메두
	(kg)	(%)	(kg)	생(메)	잔(kg)	발(%)	(kg)	(kg)	(가마)
1967	1,193,560	—	—	—	—	3,093	—	—	—
1968	18,850,350	3,178,200	19,047	118,165	9,720	3,155	1	—	549
1969	27,835,750	8,843,750	3,494,100	2,834	93	—	—	—	2,139
1970	1,500	—	64	—	—	—	—	—	—
1971	15,109	—	25.3	—	—	—	—	—	6,450

자료: 농산물 검사소 부속 관장소

45. 시관리양쪽대여상황

단위: 석

연도별	연도대여	대여양	증식량	인공조성량	대이	대상	
	양육지호량	선	석	양	호수	인구수	
1969	—	—	6,978	490	7,468	49	294
1970	180	—	—	—	—	—	—
1971	5	—	407	9	9	346	1,730

자료: 산업과

46. 가축사양가구수

연도 및 품별	합 계	추 우 (호 수)	마 (호 수)	돼 지			닭			기 타 (호 수)
				계(호수)	10두미만	10두이상	계(호수)	50수미만	50수이상	
1 9 6 7	3,311	442	97	1,464	1,449	15	1,308	1,088	220	---
1 9 6 8	3,127	320	88	1,601	1,582	19	1,118	733	385	---
1 9 6 9	2,657	279	193	1,354	1,345	9	831	615	216	3,146
1 9 7 0	—	—	—	—	—	—	—	—	—	—
1 9 7 1	2,149	243	173	917	913	4	653	564	99	153
용 당 동	157	6	42	72	72	—	35	27	8	2
산 정 동 1구	67	—	18	42	42	—	7	5	2	—
" 2구	49	—	5	25	25	—	19	17	2	---
" 3구	319	61	26	110	109	1	105	86	19	17
대 성 동 1구	43	—	14	22	22	—	7	3	4	—
" 2구	41	—	2	25	25	—	10	9	1	4
양 동	19	—	—	12	12	—	5	5	—	2
목 교 동	—	—	—	—	—	—	—	—	—	—
남 교 동	—	—	—	—	—	—	—	—	—	—
호 남 동	—	—	—	—	—	—	—	—	—	—
죽 동	—	—	—	—	—	—	—	—	—	—
무 만	—	—	—	—	—	—	—	—	—	—
동 명 동	25	—	14	3	3	—	7	7	—	1
영 해 동	5	—	1	—	—	—	4	—	4	—
유 탄 동	10	—	—	7	7	—	3	2	1	—
만 호 동	15	—	1	7	7	—	4	4	—	3
서 산 동	44	—	8	21	21	—	13	10	3	2
은 급 동	64	—	3	52	52	—	9	3	6	—
죽 교 동 1구	139	—	10	89	87	2	40	37	3	—
" 2구	77	—	11	42	42	—	24	23	1	—
" 3구	105	—	4	48	48	—	46	40	6	7
" 4구	32	—	1	18	18	—	13	13	—	—
" 5구	125	4	—	51	51	—	47	47	—	23
이 로 동	334	56	4	154	154	—	115	80	35	5
충 무 동	445	116	—	100	100	—	142	138	4	87
현 동	34	—	9	17	16	1	8	8	—	—

자료: 농부과 ※ 70년 가축사양 가구수는 70. 12. 1 농업조사 전과가 집계 중이 있어 제외된 것임.

47. 가 족 사

연도 및 동별	한 우			유 우			말			양	공
	계	♀	♂	계	♀	♂	계	♀	♂		
1 9 6 7	479	113	366	13	1	12	106	—	106	113	
1 9 6 8	343	80	263	20	15	5	96	—	96	215	
1 9 6 9	286	241	45	20	14	6	193	—	193	309	
1 9 7 0	354	—	—	17	—	—	—	—	—	—	
1 9 7 1	263	184	79	21	13	8	173	—	173	181	
용 당 동	7	6	1	—	—	—	42	—	42	11	
산 정 동 1구	—	—	—	—	—	—	18	—	18	—	
“ 2구	—	—	—	—	—	—	5	—	5	—	
“ 3구	67	43	24	—	—	—	26	—	26	70	
대 성 동 1구	—	—	—	—	—	—	14	—	14	—	
“ 2구	—	—	—	—	—	—	2	—	2	—	
양 부 교 동	—	—	—	—	—	—	—	—	—	—	
남 교 동	—	—	—	—	—	—	—	—	—	—	
남 호 남 동	—	—	—	—	—	—	—	—	—	—	
죽 부 동	—	—	—	—	—	—	—	—	—	—	
동 명 동	—	—	—	—	—	—	14	—	14	—	
영 해 동	—	—	—	—	—	—	1	—	1	—	
유 달 동	—	—	—	—	—	—	—	—	—	—	
만 호 동	—	—	—	—	—	—	1	—	1	—	
서 산 동	—	—	—	—	—	—	8	—	8	—	
온 금 동	—	—	—	—	—	—	3	—	3	—	
죽 교 동 1구	—	—	—	—	—	—	10	—	10	—	
“ 2구	—	—	—	—	—	—	11	—	11	—	
“ 3구	—	—	—	—	—	—	4	—	4	40	
“ 4구	—	—	—	—	—	—	1	—	1	—	
“ 5구	4	4	—	—	—	—	—	—	—	—	
이 로 동	59	33	26	21	13	8	4	—	4	22	
총 부 동	126	98	28	—	—	—	—	—	—	38	
연 동	—	—	—	—	—	—	9	—	9	—	

자료 : 종부과

※ 70년 수치는 70. 12. 1 농업조사결과가 집계중에 있어 기재치 못함.

48. 축우대경지면적

단위: 단묘

연도별	농가호수	축우부수			경지면적			
		총부수	성우부수	축우1부당 농가호수	계	전	답	성우 경지
1967	1,890	479	311	3.9	10,480	7,905	2,575	3.7
1968	1,890	349	349	5.5	10,587	8,197	2,390	42.5
1969	1,877	286	204	6.6	10,555	8,427	2,128	49.8
1970	1,851	354	—	5.2	8,767	7,095	1,672	—
1971	1,850	263	201	7.1	10,174	8,188	1,986	50.6

자료: 농무과

49. 도축상황

단위: kg

연도별	도		읍		촌		반		양		도축장소
	부수	육량	부수	육량	부수	육량	부수	육량	부수	육량	
1967	610	109,800	205	36,900	3,376	202,560	—	—	—	—	이교동
1968	814	146,520	76	13,680	5,021	301,260	—	—	—	—	◇
1969	1,383	226,000	127	22,860	5,679	340,740	—	—	—	—	◇
1970	1,246	224,280	396	70,488	6,513	333,676	—	—	—	—	◇
1971	1,266	221,733	273	40,594	5,733	273,376	—	—	—	—	이교동

자료: 산업과

50. 수의사분포

단위: kg

연도별	의								사					
	계	행정	인구	농수의	개업	학교	단체	기타	계	중 학	외 학	비 학	외 학	기 타
1967	6	1	1	1	3	—	—	—	6	1	2	3	—	—
1968	6	2	—	—	3	—	1	—	6	1	2	3	—	—
1969	6	2	—	—	3	—	1	—	6	1	2	3	—	—
1970	6	2	—	—	3	—	1	—	6	2	2	2	—	—
1971	7	3	—	—	3	—	1	—	7	2	2	3	—	—

자료: 산업과

51. 가 축 방 역 실 적

연도 및 동별	돈코레파	뉴캐슬	광견병	기종지	추백 검 색	돈 달 예방 주사	우 견 검 색
1 9 6 7	7,469	39,000	660	—	5,037	170	15
1 9 6 8	5,979	62,921	400	—	5,000	120	23
1 9 6 9	6,015	42,832	300	—	7,000	160	20
1 9 7 0	5,725	45,692	1,040	200	7,100	160	16
1 9 7 1	4,257	46,477	600	207	7,000	—	19
양 방 동	400	17,794	32	10	4,000	—	—
산 정 농 1구	210	500	68	—	—	—	—
〃 2구	120	350	26	—	—	—	—
〃 3구	398	3,700	42	37	1,200	—	—
내 성 동 1구	106	500	43	—	—	—	—
〃 2구	134	150	17	—	—	—	—
양 동	132	400	30	—	—	—	—
북 교 동	—	—	64	—	—	—	—
남 교 동	—	—	52	—	—	—	—
도 남 동	—	—	34	—	—	—	—
하 동	—	—	29	—	—	—	—
부 안 동	—	—	18	—	—	—	—
동 병 동	—	—	4	—	—	—	—
영 해 동	—	—	10	—	—	—	—
유 달 동	—	—	9	—	—	—	—
반 호 동	—	—	11	—	—	—	—
저 산 동	163	600	4	—	—	—	—
온 금 동	153	600	4	—	—	—	—
죽 교 동 1구	561	1,951	9	—	—	—	—
〃 2구	315	300	7	—	—	—	—
〃 3구	114	500	7	—	—	—	—
〃 4구	122	256	15	—	—	—	—
〃 5구	191	1,355	2	10	—	—	—
이 교 동	697	16,700	5	18	1,800	—	19
중 부 동	361	621	2	132	—	—	—
연 동	80	—	56	—	—	—	—

자료: 산업과

V. 임업

52. 임상별 임야 면적

단위: ha ml, 束

구분	종수	국유림				공유림				사유림	
		계	요존림	부정존림	타부지권소	계	도유림	시유림	학교		
1967	909	316	—	106	210	71	—	71	—	522	
1968	909	316	—	106	210	71	—	71	—	522	
1969	909	316	—	106	210	71	—	71	—	522	
1970	909	316	—	106	210	71	—	71	—	522	
1971	909	316	—	106	210	71	—	71	—	522	
성립구	계	745	260	—	94	166	45	—	45	—	440
	침엽수	602	171	—	62	109	28	—	28	—	403
	활엽수	6	2	—	1	1	3	—	3	—	1
	혼유림	137	87	—	31	56	14	—	14	—	36
비성립구	계	164	53	—	12	44	26	—	26	—	82
	바림지	13	—	—	—	—	16	—	16	—	—
	요사밭지	3	2	—	1	1	—	—	—	—	1
	요지밭지	2	—	—	—	—	—	—	—	—	2
	계외지	60	17	—	—	17	10	—	10	—	33
화전	83	37	—	11	26	—	—	—	—	46	

자료: 진검과 ※ 71년 임상별 임야면적은 중앙에서 집계중에 있어 상세치 못하여 70년 개수임.

53. 소유별 임야 면적

단위: ha

연도	면적	합계	국유림				공유림				사유림
			소계	요존림	부정존림	타부지권소	소계	도유림	시유림	학교	
1967		909	316	—	106	210	71	—	71	—	522
1968		909	316	—	106	210	71	—	71	—	522
1969		909	316	—	106	210	71	—	71	—	522
1970		909	316	—	106	210	71	—	71	—	522
1971		909	316	—	—	—	71	—	—	—	522

자료: 진검과

54. 소유 별 입 야 축 적

단위: m³

연 도 별	합 계	국 유 립				공 유 립				사 유 립
		소 계	요 준 립	무 정 준 립	타 부 처 파 소	소 계	도 유 립	시 국 유 립	학 교 립	
1 9 6 7	3,331	1,202	—	185	1,017	49	—	49	—	2,080
1 9 6 8	3,481	1,262	—	194	1,068	51	—	51	—	2,168
1 9 6 9	3,650	1,324	—	203	1,121	52	—	52	—	2,274
1 9 7 0	3,830	1,390	—	214	1,176	53	—	53	—	2,387
1 9 7 1	3,830	1,390	—	214	1,176	53	—	53	—	2,387

자료: 건설과

55. 조 립 상 황

단위: 면적: ha, 본수: 천본

연 도 별	총 수		연 료 립		용 재 립		특 용 수 립		개 량 포 루 라		죽 립	
	면 적	수 량	면 적	수 량	면 적	수 량	면 적	수 량	면 적	수 량	면 적	수 량
1 9 6 7	119.7	468,845	111.0	444,000	0.7	2,000	—	—	—	—	8	22,845
1 9 6 8	62.0	187,500	200.0	80,000	16.0	48,000	10.0	3,000	—	—	16	56,500
1 9 6 9	20.0	80,000	20.0	80,000	—	—	—	—	—	—	—	—
1 9 7 0	1.5	4,900	—	—	—	—	—	—	—	—	1.5	4,900
1 9 7 1	10	23	—	—	—	—	10	23	—	—	—	—

자료: 건설과

56. 입 산 용 재 생 산 상 황

단위: 수량: m³, 금액: 천원

연 도 별	총 수		갱 목		활 포 재		일 반 용 재		죽 립	
	수 량	금 액	수 량	금 액	수 량	금 액	수 량	금 액	수량(수)	금 액
1 9 6 7	16.45	93	—	—	—	—	16.45	93	—	—
1 9 6 8	17.79	80	—	—	—	—	17.79	80	—	—
1 9 6 9	1.00	10	—	—	—	—	1.00	10	—	—
1 9 7 0	—	—	—	—	—	—	—	—	—	—
1 9 7 1	12	90	—	—	—	—	12	90	—	—

자료: 건설과

57. 특수 임산물 생산 실적

단위 : 수량 : kg, 금액 : 천원

연도별	알주		수지		실유		탄영		활참나무		침액		약조		오메자		산채		모석류		기타		
	수량	금액	수량	금액	수량	금액	수량	금액	수량	금액	수량	금액	수량	금액	수량	금액	수량	금액	수량	금액	수량	금액	
1967	—	—	—	—	—	—	—	—	—	—	—	—	—	—	—	—	—	—	—	—	—	—	—
1968	—	—	—	—	—	—	—	—	—	—	—	—	—	—	—	—	—	—	—	—	—	—	—
1969	—	—	—	—	—	—	—	—	—	—	—	—	—	—	—	—	—	—	—	1,300	650	—	—
1970	—	—	—	—	—	—	—	—	—	—	—	—	—	—	—	—	—	—	—	14,500	6,960	—	—
1971	—	—	—	—	—	—	—	—	—	—	—	—	—	—	—	—	—	—	—	—	—	—	—

자료 : 전실과

58. 임산 연료 생산 실적

단위 : 수량 : kg, 금액 : 천원

연도별	총수		장작		부탄		포탄		지엽		기타	
	수량	금액	수량	금액	수량	금액	수량	금액	수량	금액	수량	금액
1967	1,315	710	—	—	—	—	—	—	115	110	1,200	600
1968	604	304	—	—	—	—	—	—	4	4	600	300
1969	4,043	5,255	—	—	—	—	—	—	42	54.6	4,001	5,201.3
1970	141	211.4	—	—	—	—	—	—	141	211.4	—	—
1971	2,821	5,981	—	—	—	—	—	—	1,378	4,134	1,443	1,847

자료 : 전실과

59. 제 재 상 황

단위 : 천원 · HP
용량 · t/3

제 재 소 편	계 재 공장수	총동력 HP	제재기 (대)	공장노동자수			생산자 계소비고			제 재 생 산 실 직			
				계	생 노동자	산 노동자	사 무	계	침업수	유업수	계	각 계	발 비
1 9 6 7	19	501	26	136	101	35	11,725	8,942	2,783	9,311	4,059	3,051	2,201
1 9 6 8	19	514	26	148	112	36	20,679	13,741	6,938	10,920	6,405	3,711	804
1 9 6 9	21	554	28	137	101	36	16,383	11,052	5,321	9,898	5,325	4,222	351
1 9 7 0	21	561	29	181	137	44	17,126	12,692	4,434	10,084	5,861	3,886	337
1 9 7 1	21	576	31	139	—	—	13,217	10,017	3,200	7,529	4,575	2,884	70
유발제재소	1	38	2	7	—	—	891	592	299	446	286	160	—
동신 <	1	15	1	7	—	—	678	531	147	343	219	124	—
전우 <	1	40	2	8	—	—	1,023	770	253	605	354	251	—
대왕 <	1	70	3	18	—	—	1,153	859	294	591	311	280	—
대국 <	1	50	2	8	—	—	835	558	277	413	328	85	—
북일 <	1	25	1	7	—	—	839	752	87	490	320	170	—
광산 <	1	20	1	7	—	—	1,373	1,180	193	695	396	233	66
전남 <	1	20	1	8	—	—	1,084	628	456	542	392	150	—
동산 <	1	20	1	7	—	—	778	544	234	450	409	41	—
대동 <	1	30	1	7	—	—	627	471	153	329	238	91	—
삼능 <	1	20	1	7	—	—	489	380	109	245	217	24	4
호남 <	1	15	2	7	—	—	609	501	108	305	259	46	—
영신 <	1	35	2	8	—	—	958	791	167	599	561	38	—
해운조선소	1	30	2	8	—	—	225	186	39	184	31	153	—
목포 <	1	28	2	8	—	—	909	737	172	701	74	627	—
한일 <	1	15	1	6	—	—	530	363	167	424	163	261	—
삼명 <	1	20	2	6	—	—	143	143	—	110	11	99	—
호남 <	1	15	1	5	—	—	73	28	45	57	6	51	—
남포제재소	1	20	1	—	—	—	휴	업	중	—	—	—	—
삼학 <	1	20	1	—	—	—	—	—	—	—	—	—	—
삼흥 <	1	30	1	—	—	—	—	—	—	—	—	—	—

자료 : 건설과

60. 산림조합 및 산림계 현황

단위: 면적 - ha
금액 - 천원

연 도 별	산 립 조 합			산 립 계			
	조 합 수	직 인	예 산 액	계 수	계 원 수	묘 화 보 계 수	면 적
1 9 6 7	—	—	—	9	1,168	—	791.16
1 9 6 8	—	—	—	9	1,168	—	791.16
1 9 6 9	—	—	—	9	1,155	—	791.16
1 9 7 0	—	—	—	9	1,155	—	791.16
1 9 7 1	—	—	—	9	1,155	—	791.16

자료: 전선과

61. 산림범죄검거 및 처리상황

연 도 별	발 생 건 수	검 거 건 수	총 처 진 수			이 첩
			계	구 수	분 구 속	
1 9 6 7	—	19	5	1	4	14
1 9 6 8	—	3	3	1	2	—
1 9 6 9	—	4	4	—	4	—
1 9 7 0	—	1	1	—	1	—
1 9 7 1	6	6	6	—	6	—

자료: 전선과

62. 산 립 피 해 상 황

연 도 별	총 수	도 별 건 수	허가벌채건수	무개간건수	화재건수	기타건수
1 9 6 7	19	1	14	—	—	4
1 9 6 8	3	—	2	—	—	1
1 9 6 9	4	—	4	—	—	—
1 9 7 0	1	1	—	—	—	—
1 9 7 1	6	5	—	—	—	1

자료: 전선과

Ⅵ. 수 산 업

63. 어업자가구 및 인구

연 도 별	중 수				전 인			
	가 구 수	인 개	남	여	가 구 수	인 개	남	여
1 9 6 7	1,871	11,087	5,591	5,496	121	918	492	426
1 9 6 8	2,009	11,426	5,860	5,566	154	1,011	573	438
1 9 6 9	2,093	11,906	6,070	5,836	272	1,990	1,079	911
1 9 7 0	—	—	—	—	—	—	—	—
1 9 7 1	2,037	11,560	6,134	5,426	1,160	—	—	—

연 도 별	전 인				고 용 자			
	가 구 수	인 개	남	여	가 구 수	인 개	남	여
1 9 6 7	248	1,622	898	724	1,502	8,547	4,201	4,346
1 9 6 8	188	1,673	908	765	1,667	8,742	4,379	4,363
1 9 6 9	148	972	501	471	1,673	8,944	4,490	4,454
1 9 7 0	—	—	—	—	—	—	—	—
1 9 7 1	877	—	—	—	—	—	—	—

자료: 산업과 ※ 인구는 70.12.1 조사일시 결과가 중앙에서 집계중에 있어 기재치 못함.

64. 업체별 어업가구 및 인구

연 도 별	중 수			어 보			양		
	가 구	인 구	종 사 자	가 구	인 구	종 사 자	가 구	인 구	종 사 자
1 9 6 7	1,871	11,087	—	1,537	9,329	—	—	—	107
1 9 6 8	2,009	11,426	—	1,673	9,581	—	—	—	102
1 9 6 9	2,093	11,906	—	1,695	9,808	—	—	—	159
1 9 7 0	—	—	—	—	—	—	—	—	—
1 9 7 1	2,030	11,560	2,429	172	860	257	—	—	93

연 도 별	식		계 조			고 용		
	인 구	종 사 자	가 구	인 구	종 사 자	가 구	인 구	종 사 자
1 9 6 7	479	—	227	1,279	—	—	—	—
1 9 6 8	564	—	234	1,281	—	—	—	—
1 9 6 9	820	—	239	1,278	—	—	—	—
1 9 7 0	—	—	—	—	—	—	—	—
1 9 7 1	465	495	—	—	—	1,765	10,186	1,677

자료: 산업과 ※ 제조업은 어업과 같이 별도 조사됨.

65. 어 종 별 어 회 고

단위 : %, 천원

어 명	수 (%)	량	단 위	비 고
1 9 6 7		27,396		901,301
1 9 6 8		23,646		1,053,403
1 9 6 9		16,249		1,067,665
1 9 7 0		20,259		1,945,885
1 9 7 1		20,683		1,955,603
가 자 미 류		748		87,360
명 때		1,046		130,910
참 들		1		95
기 타 들		27		8,480
병 어		552		59,200
민 어		72		8,120
참 조 기		2,417		489,230
기 타 조 기		190		43,400
강 달 어		52		1,820
갈 치		8,673		623,460
북 어		35		3,000
빈 치 류		45		8,500
청 어 류		140		18,250
고 등 어		916		67,960
참 과 류		55		9,250
준 외		319		18,505
기 타 상 이		15		2,485
가 오 리		22		2,018
기 다 어 류		4,978		348,260
꽃 계		40		1,060
살 오 징 어		166		12,800
갯 장 이		25		1,800
붕 장 이		36		3,836
기 타 계		58		1,850
오 징 어		54		3,860
기 타 세 우		1		94

자료 : 산림청

66. 수 산 물 제 품

단위 : 수량 : 톤, 금액 : 천원

연도및제품명	수	량	금	액	비	고
1 9 6 7		1,976		218,816		
1 9 6 8		2,203		356,945		
1 9 6 9		1,621		172,484		
1 9 7 0		2,761		376,033		
1 9 7 1		3,805		728,533		
고	등	어				
전	갱	어	378	238,700		
공		어	7	405		
포		치	19	19,315		
새		우	47	21,537		
오	경	어	512	12,933		
방		어	4	487		
조		기	286	94,303		
부		어	53	6,095		
기		타	2,253	274,896		
양	식	김	15	18,939		
생	선	복	220	37,192		
식		용	10	2,508		
조	비	어	1	1,223		

자료 : 산업과

67. 수 산 물 양 식 고

면적 : 천 m², 수확량 : %, 금액 : 천원

연 도 년	연 간 설 치 상 황			양 식 상 황				
	개 소 수	양식면적	용 자 액	양식개소	경영자수	양식면적	수 확 량	금 액
1 9 6 9	2	--	1,442	2	141	--	113.8	14,356
1 9 7 0	1	36	440	1	3	36	2	2,592
1 9 7 1	--	--	--	--	--	--	--	--

자료 : 산업과

68. 어 선 보 유 상 황

연 도 년	총 수			동 태 선			유 동 태 선			자 노 선
	척 수	톤 수	마 렷	척 수	톤 수	마 렷	척 수	톤 수	마 렷	
1 9 6 7	260	4,514	5,008	216	4,343	5,008	44	131	--	--
1 9 6 8	266	4,145.6	5,626	207	3,938.49	5,626	59	207.11	--	--
1 9 6 9	445	8,896.89	15,597	261	7,401.38	15,597	184	1,495.5	--	--
1 9 7 0	324	6,956.92	16,431	205	6,748.71	16,431	119	208.21	--	--
1 9 7 1	326	8,222 ³¹	18,114	212	8,047 ⁷³	18,114	114	174.58	--	--

자료 : 산림과

69. 부 정 어 업 단 속 상 황

연도별업종별	집 거 전 수	비			비	의
		총	치	분		
1970	12	12	---	---	---	---
1971	1	1	---	---	---	---
대형기선저안망	---	---	---	---	---	---
중형 "	---	---	---	---	---	---
소형 "	---	---	---	---	---	---
김 린 망	---	---	---	---	---	---
잠 수 기	---	---	---	---	---	---
경 치 망	---	---	---	---	---	---
족 말 문	---	---	---	---	---	---
단 망	---	---	---	---	---	---
법선지린망	---	---	---	---	---	---
죽 망	---	---	---	---	---	---
한 망	---	---	---	---	---	---
안 상 망	1	1	---	---	---	---
선 망	---	---	---	---	---	---
편 배	---	---	---	---	---	---
기 선 평 망	---	---	---	---	---	---
기 선 유 망	---	---	---	---	---	---
남 장 망	---	---	---	---	---	---
살 중 망	---	---	---	---	---	---
면 치 자 망	---	---	---	---	---	---
기 타	---	---	---	---	---	---

자료: 산업과

70. 어 업 협 동 조 합 운 영 상 황

단위: 수량·톤
금액·천원

연 도 별	관할시명	직원수	조 합 원 수	이 직 모		용 자 실 적				
				수 량	금 액	계	영입자금	어 배자금	구 배자	중 수금
1967	북포어업 협동조합	41	375	27,395	901,740	5,261	1,914	1,177	—	2,170
1968	"	39	350	23,945	1,053,403	12,518	3,876	32	348	8,262
1969	"	71	514	16,135,329	1,053,309	26,414	—	21,055	305	5,054
1970	"	66	523	13,185	1,260,524	3,492	750	—	—	2,742
1971	"	62	232	11,393	1,183,642	1,296	1,296	—	—	—

자료: 산업과

71. 어 종 별 어 획 고

단위: 수량·톤
금액·천원

연도및어종별	총 수 량	1 월	2 월	3 월	4 월	5 월	6 월	7 월	8 월	9 월	10월	11월	12월	금 액
1971 합 계	20,688	1,216	756	776	1,394	1,256	1,461	1,607	2,051	2,610	2,783	2,818	1,951	1,955,603
소 계	20,369	1,207	749	732	1,371	1,247	1,461	1,607	2,051	2,606	2,683	2,752	1,903	1,935,939
가오리	22	4	—	—	—	—	—	—	—	—	18	—	—	2,018
홍어	—	—	—	—	—	—	—	—	—	—	—	—	—	—
가자미	748	—	10	—	—	20	—	—	10	—	150	210	348	87,360
강달이	52	—	—	—	—	—	20	23	—	—	8	1	—	1,820
붕장어	36	—	—	—	—	—	—	—	—	—	2	1	33	3,836
대구	—	—	—	—	—	—	—	—	—	—	—	—	—	—
참돔	1	—	—	—	—	1	—	—	—	—	—	—	—	95
기타돔	27	—	—	—	—	—	—	—	—	—	—	24	3	8,480
명태	1,046	—	—	—	229	241	130	117	—	—	277	52	—	130,910
고등어	916	3	1	1	—	9	1	3	6	147	561	161	23	67,960
농심어	—	—	—	—	—	—	—	—	—	—	—	—	—	—
어민어	72	6	6	2	2	—	—	—	5	1	—	20	30	8,120
참조기	2,417	363	148	362	443	134	65	—	121	127	38	334	282	489,230
기타조기	190	—	—	1	—	—	35	91	29	2	3	29	—	43,400
매동어	—	—	—	—	—	—	—	—	—	—	—	—	—	—
갯장어	25	—	—	—	—	—	—	—	—	—	1	24	—	1,800
성대류	—	—	—	—	—	—	—	—	—	—	—	—	—	—
부서류	35	5	6	4	8	—	11	1	—	—	—	—	—	3,000
삼치	55	—	4	5	2	17	1	—	1	—	11	8	6	9,250
정갱이	—	—	—	—	—	—	—	—	—	—	—	—	—	—
병어	552	2	—	—	—	4	69	113	110	100	36	66	52	59,200
멸치	45	2	—	—	4	5	3	4	6	16	3	2	—	8,500
청어	140	—	2	—	—	—	—	—	—	—	4	134	—	18,250

자료: 산업과

어 종 별 어 획 고 (속)

어 종 별		중수량	1월	2월	3월	4월	5월	9월	7월	8월	9월	10월	11월	12월	금 액
어 류	준 지	319	—	—	—	2	78	156	—	—	—	31	43	9	18,505
	간 지	8,678	453	197	23	195	338	500	768	1,351	1,659	1,049	1,391	754	623,460
	기타상어	15	5	3	—	6	—	—	—	1	—	—	—	—	2,485
	송 이	—	—	—	—	—	—	—	—	—	—	—	—	—	—
	송 어	—	—	—	—	—	—	—	—	—	—	—	—	—	—
	기타어류	4,978	364	372	334	480	400	470	467	411	554	491	252	363	348,260
조 개 류	조 개	—	—	—	—	—	—	—	—	—	—	—	—	—	—
	모 박	—	—	—	—	—	—	—	—	—	—	—	—	—	—
	꽃	—	—	—	—	—	—	—	—	—	—	—	—	—	—
	만 지 락	—	—	—	—	—	—	—	—	—	—	—	—	—	—
	역 함	—	—	—	—	—	—	—	—	—	—	—	—	—	—
	조 개류	—	—	—	—	—	—	—	—	—	—	—	—	—	—
수 산 물	조 개	319	9	7	44	23	18	—	—	—	4	100	66	48	19,664
	간 지	40	—	—	—	—	—	—	—	—	4	10	—	26	1,860
	계 개	—	—	—	—	—	—	—	—	—	—	—	—	—	—
	기 타 개	58	—	—	—	—	—	—	—	—	—	25	33	—	1,850
	해 하	—	—	—	—	—	—	—	—	—	—	—	—	—	—
	조 정 어 류	—	—	—	—	—	—	—	—	—	—	—	—	—	—
물	기 타 새 우	1	—	—	—	—	—	—	—	—	—	—	1	—	94
	산 오 정 어	220	9	7	44	23	18	—	—	—	—	65	32	22	15,860
	조 개	—	—	—	—	—	—	—	—	—	—	—	—	—	—
	기 타 새 우	—	—	—	—	—	—	—	—	—	—	—	—	—	—
물	조 개	74,980	14,200	16,800	18,600	5,500	10,300	—	—	—	—	—	—	9,580	22,494
	간 지(속)	74,980	14,200	16,800	18,600	5,500	10,300	—	—	—	—	—	—	9,580	22,494

VII. 광업

72. 광종별 광구수

연도 및 동별	총 수			금속 광			비금속 광		
	계	미광구	광구	계	미광구	광구	계	미광구	광구
1969	3	3	—	—	—	—	3	3	—
1970	3	3	—	—	—	—	3	3	—
1971	3	3	—	—	—	—	3	3	—
이 로 통	3	3	—	—	—	—	3	3	—

자료: 산업과

VIII. 제조업

73. 제조업체 분포 상황

연도 및 동별	총 수		식료량제조		섬유공업		제재업제조		가구제조		제기제조	
	기업체수	종업원수	기업체	종업원	기업체	종업원	기업체	종업원	기업체	종업원	기업체	종업원
1968	142	4,119	22	889	10	248	—	—	5	100	—	—
1969	110	3,412	10	750	13	512	11	110	3	38	—	—
1970	133	3,044	14	710	17	412	9	80	14	78	—	—
1971	197	4,505	47	1,589	15	221	10	112	13	88	—	—
용당동	8	252	2	57	3	48	—	—	—	—	—	—
샬정동 1구	—	—	—	—	—	—	—	—	—	—	—	—
2구	—	—	—	—	—	—	—	—	—	—	—	—
3구	16	876	8	140	2	42	1	7	—	—	—	—
배성동 1구	—	—	—	—	—	—	—	—	—	—	—	—
2구	13	90	4	33	—	—	1	8	—	—	—	—
양북동	3	36	1	8	1	21	1	7	—	—	—	—
교동	1	42	—	—	1	42	—	—	—	—	—	—
남교동	16	515	3	15	2	30	1	8	7	38	—	—
호남동	29	1,059	5	840	1	5	2	18	3	32	—	—
죽부동	3	18	—	—	—	—	—	—	2	13	—	—
안동	7	116	—	—	1	5	1	33	—	—	—	—
명동	4	25	1	5	—	—	—	—	—	—	—	—
영동	17	218	1	9	—	—	1	13	—	—	—	—
유동	6	49	3	30	—	—	—	—	—	—	—	—
만동	34	545	9	292	—	—	2	18	—	—	—	—
서동	13	162	2	17	—	—	—	—	—	—	—	—
온동	7	371	2	17	—	—	—	—	—	—	—	—
죽교동 1구	—	—	—	—	—	—	—	—	—	—	—	—
2구	—	—	—	—	—	—	—	—	—	—	—	—
3구	—	—	—	—	—	—	—	—	—	—	—	—
4구	—	—	—	—	—	—	—	—	—	—	—	—
5구	14	217	6	126	2	11	—	—	1	5	—	—
이로동	6	114	—	—	2	17	—	—	—	—	—	—
부동	—	—	—	—	—	—	—	—	—	—	—	—
인동	—	—	—	—	—	—	—	—	—	—	—	—

자료: 산업과

74. 중소기업자금용자상황

단위:천원

연도 및 자금원	용자기업체수	용자액	용자내역	
			시설자금	운영자금
1968	—	237,900	9,500	228,400
1969	—	15,000	14,000	10,000
1970	130	370,660	20,000	350,660
1971	202	1,359,550	—	1,359,550
수출진흥시설자금	—	—	—	—
전문화및 개발과조성 기업합병	—	—	—	—
지방특화산업자금	—	—	—	—
시설근대화조성	—	—	—	—
도비계정자금	—	—	—	—
영세기업자금	135	287,050	—	287,050
시중은행금융자금	57	1,072,500	—	1,072,500
가내공업센터설치	—	—	—	—
가능중앙성	—	—	—	—

자료:각은행

75. 섬유공업생산실적

단위:천원

연도	방직및제사업		직물제조		포복업색및가공		편직		모우피및어방제조		기타제조 (비리아즈)	
	생산량	생산액	생산량	생산액	생산량	생산액	생산량	생산액	생산량	생산액	생산량	생산액
1970	239,120	61,770	723,687	61,355	—	—	109,333	16,400	—	—	—	—
1971	—	—	330,000	24,000	—	—	—	—	10,000	8,000	10,000	7,000

자료:산업과

76. 식료품생산실적

단위:천원

연도	기타해산물 농수산		도정및 정분		방직과가공 제조		제당및 당제조		사탕과가제조		원장간장 조미료		인조빙제임		기타식품 제조업	
	생산량	금액	생산량	금액	생산량	금액	생산량	금액	생산량	금액	생산량	금액	생산량	금액	생산량	금액
1970	—	—	—	—	8,520	2,130	—	—	162,400	53,4719	61,652	19,798	—	—	70,250	5,620
1971	3,000	150	50,000	110	8,000	1,600	5,000	450	—	—	70,000	16,000	75,000	105,000	50,000	50,000

자료:산업과

77. 음료품 생산 실적

단위: 천원

연 도 별	증류주제조업		양조주제조업		제조주제조업		막기제조업		청량음료품제조업	
	생산량	금액	생산량	금액	생산량	금액	생산량	금액	생산량	금액
1969	28,524,637	3,065,167	18,511,765	11,481,798	40,344	4,093	—	—	916,107	14,045
1970	2,354	229	41,939,491	752,433	41,756	686	—	—	32,500	2,680
1971	—	—	36,000,000	4,465,000	—	—	—	—	300,000	4,500

자료: 산업과

78. 화류 의복 및 장식품 생산실적

단위: 천원

연 도 별	(포무신류제외) 화류제조업		화류수선업		의복류제조업		기타 장식품 제조업	
	생산량	금액	생산량	금액	생산량	금액	생산량	금액
1970	39,650	34,520	1,500	750	20,371	130,702	—	—
1971	6,500	19,500	—	—	3,500	31,500	500	10,000

자료: 산업과

79. 제조업 및 목제품 생산실적

단위: 천원

연 도 별	계 제조업		합판 및 비나이판 (단판) 제조업		목상기 및 봉유제조업		목제 및 철(카드브) 제품 제조업		기타 목제품제조업	
	생산량	금액	생산량	금액	생산량	금액	생산량	금액	생산량	금액
1970	6,067	163,740	—	—	—	—	—	—	—	—
1971	4,600	46,000	—	—	30,000	6,000	—	—	—	—

자료: 산업과

80. 가구 및 장치품 생산실적

단위: 천원

연 도 별	가정용 사무용 가구제조업		장치품 및 기타 가구제조업					
	생산량	금액	생산량	금액	생산량	금액	생산량	금액
1970	31,126	46,495	—	—	—	—	—	—
1971	2,000	40,000	45,000	135,000	—	—	—	—

자료: 산업과

81. 피혁 및 피혁제품 생산실적

단위:천원

연 도	제 혁 업		피혁제품제조업 (화류 및 의복류제외)					
	생산량	금액	생산량	금액	생산량	금액	생산량	금액
1970	5,913	14,833	--	--	--	--	--	--
1971	--	--	36,000	720	--	--	--	--

자료:산업과

82. 고무제품 생산실적

단위:천원

연 도	고무[타이어]및 [물우크]제조업		고무제품제조업		제상고무 제조업		[타이어] 제조업		공업용고무 제품제조업		기타고무제품제조업 (물우크)	
	생산량	금액	생산량	금액	생산량	금액	생산량	금액	생산량	금액	생산량	금액
1969	--	--	1,454,076	54,433	--	--	--	--	--	--	--	--
1970	--	--	1,226,710	100,396	--	--	--	--	--	--	--	--
1971	--	--	--	--	--	--	--	--	--	--	1,350,000	135,000

자료:산업과

83. 석유 및 석탄제품 생산실적

단위:천원

연 도	석 유 정 제 업		연 탄 제 조 업		기타석유및석탄제품제조업	
	생산량	금액	생산량	금액	생산량	금액
1969	--	--	75,000	277,500	--	--
1970	--	--	201,615	228,755	--	--
1971	--	--	13,200	264,000	--	--

자료:산업과

84. 기계류 생산실적

단위:천원

연 도	원동기제조업		농업용기계제조업		지식및기계및설 비제조업		금속공작기계제조업		일반산업용기계및 제품제조업	
	생산량	금액	생산량	금액	생산량	금액	생산량	금액	생산량	금액
1970	287	41,444	16,672	36,455	--	--	1,517,000	49,470	--	--
1971	150	12,000	230,000	1,150,000	250	250,000	--	30,000	2,500	25,000

자료:산업과

85. 수송용기계류생산실적

단위:천원

연도	선박건조및수리업		자동차제조업		자전거제조업		자전거수리업		우마차제조업		기타수송용기계구제조업	
	생산량	금액	생산량	금액	생산량	금액	생산량	금액	생산량	금액	생산액	금액
1970	1,301	188,440	—	—	—	—	—	—	580	7,540	—	—
1971	830	108,000	—	—	—	—	2,000	2,000	500	25,000	1,500	15,000

자료:산업과

86. 제

업

단위:가
금액·천원

연도및동별	천 일					제 조 업				
	면적(ha)	사업장수	종업원수	생산량	생산액	사업장수	종업원수	생산량	생산액	
1967	32.9	7	50	32,700	5,559	6	30	25,000	19,000	
1968	32.9	7	40	18,095	2,714	6	40	25,500	19,300	
1969	21.0	7	25	14,700	5,586	5	37	26,000	37,800	
1970	21.1	6	36	13,650	8,190	—	—	—	—	
1971	32.9	7	66	28,000	14,000	1	3	10,000	9,000	
산정동3구	3	1	6	2,500	1,250	—	—	—	—	
영해동	—	—	—	—	—	1	3	10,000	9,000	
죽교동5구	3	1	6	2,400	1,200	—	—	—	—	
총부동	26.9	5	54	23,100	11,550	—	—	—	—	

자료:산업과

Ⅸ. 건 설 업

87. 건 설 업 자 면 허 상 황

연 도 별	총 수	토 목 건 축	토 목	건 축	기 계
1 9 6 8	7	4	2	1	—
1 9 6 9	9	6	2	1	—
1 9 7 0	9	7	1	1	—
1 9 7 1	8	6	1	1	—

자료: 건설과

88. 건 설 기 술 자 현 황

연 도 별	총 수	토 목				건 축				기 계			
		개	갑	을	병	자	갑	을	병	개	갑	을	병
1 9 6 8	91	40	2	7	31	49	—	3	46	2	—	1	1
1 9 6 9	91	40	2	7	31	49	—	3	46	2	—	1	1
1 9 7 0	105	48	1	6	41	55	—	3	52	2	—	2	—
1 9 7 1	101	46	1	5	40	53	—	3	50	2	—	2	—

자료: 건설과

89. 도 시 건 축 허 가 상 황

단위: m²

연 도 별	총 수		주 택		주 택 및 산업		산업		기 타	
	동 수	면 적	동 수	면 적	동 수	면 적	동 수	면 적	동 수	면 적
1 9 6 7	365	28,120	237	10,051	59	5,528	55	7,784	14	4,757
1 9 6 8	478	30,787	346	14,780	61	5,342	64	9,476	17	1,187
1 9 6 9	402	32,920	71	15,818	217	11,128	85	4,649	29	1,325
1 9 7 0	810	54,743	624	31,181	124	13,531	56	9,287	6	744
1 9 7 1	756	57,536	545	28,341	142	13,142	39	8,518	30	7,535

연 도 별	총 수		주 택 및		주 택 및		기 타		기 타	
	동 수	면 적	동 수	면 적	동 수	면 적	동 수	면 적	동 수	면 적
1 9 6 7	365	28,120	46	12,647	204	10,892	110	4,335	5	246
1 9 6 8	478	30,787	39	9,431	299	14,882	140	6,474	—	—
1 9 6 9	402	32,920	71	15,818	217	11,128	85	4,649	29	1,325
1 9 7 0	810	54,743	110	15,646	166	11,124	336	18,030	198	9,946
1 9 7 1	756	57,536	82	18,242	266	18,180	176	10,100	232	11,014

자료: 도시과

90. 도 로 현 황

단위: m

연 도 별	총 수				국 도			
	총연장	포장도	사리도	미개수도	총연장	포장도	사리도	미개수도
1967	70,164	12,169	38,699	19,296	7,485	2,160	4,588	737
1968	70,164	12,169	38,699	19,296	7,485	2,160	4,588	737
1969	70,924	15,250	36,378	19,296	7,485	3,710	3,038	737
1970	70,924	23,899	27,729	19,296	7,485	6,748	—	737
1971	71,405	26,919	25,556	18,930	7,485	6,748	—	737

연 도 별	지 방 도				시 군 도			
	총연장	포장도	사리도	미개수도	총연장	포장도	사리도	미개수도
1967	1,410	—	1,410	—	61,269	10,009	32,701	18,559
1968	1,410	—	1,410	—	61,269	10,009	32,701	18,559
1969	1,410	—	14,10	—	62,029	11,540	31,930	18,559
1970	1,410	—	1,410	—	62,029	17,151	26,319	18,559
1971	1,410	—	1,410	—	62,510	20,171	24,146	18,193

자료: 건설과

91. 도 로 건 설 상 황

단위: m, 천원

연 도 별	계						신 설		
	총 연 장			정 부 부 담 (천 원)			협 조 부 담 (비금 회진액)		
	계	국 도	지방도	계	국 도	지방도	계	국 도	지방도
1967	4,172	—	4,172	28,112	15,000	13,112	—	—	—
1968	5,681	3,441	2,240	39,030	3,966	35,064	—	—	—
1969	1,320	1,320	—	40,961	40,961	—	—	—	—
1970	—	—	—	—	—	—	—	—	—
1971	—	—	—	—	—	—	—	—	—

연 도 별	지 방 자 치 단 체 부 담			연 장			협 조	정 부 부 담		
	지 방 자 치 단 체 부 담			연 장				정 부 부 담		
	계	국 도	지방도	계	국 도	지방도		계	국 도	지방도
1967	—	—	—	334	—	334	—	23,900	—	23,900
1968	—	—	—	433	—	433	—	9,247	—	9,247
1969	—	—	—	—	—	—	—	—	—	—
1970	—	—	—	—	—	—	—	—	—	—
1971	—	—	—	—	—	—	—	—	—	—

자료: 건설과

92. 교 량 현 황

단위: m

연 도 별	총						1 급 국 도			
	합 계		철 근 조		수 량 조		철 근 조		국 도 조	
	개 소	연 장	개 소	연 장	개 소	연 장	개 소	연 장	개 소	연 장
1 9 6 8	3	39	3	39	—	—	1	20	—	—
1 9 6 9	5	1,365	4	56	1	1,309	1	20	1	1,309
1 9 7 0	2	19	2	19	—	—	—	—	—	—
1 9 7 1	2	19	2	19	—	—	—	—	—	—

연 도 별	2 급 국 도				지 방 국 도			
	철 근 조		국 도 조		철 근 조		국 도 조	
	개 소	연 장	개 소	연 장	개 소	연 장	개 소	연 장
1 9 6 8	—	—	—	—	2	19	—	—
1 9 6 9	—	—	—	—	3	36	—	—
1 9 7 0	—	—	—	—	2	19	—	—
1 9 7 1	—	—	—	—	2	19	—	—

자료: 건설과

93. 수 도 시 설 상 황

단위: 천원

연 도 별	급 수 구 역		현 황								공 사 비 (천원)	
	호 수	인 구	호 수	인 구	계	전 용	공 용	소 화	선 박	기 타	계	보 조 비 지 방 비
1 9 6 7	28,369	163,187	26,786	152,682	4,386	4,001	315	68	2	—	38,189	38,189
1 9 6 8	28,976	165,118	26,963	152,882	5,070	4,497	505	65	2	1	120,744	120,744
1 9 6 9	29,686	170,056	28,310	166,635	6,150	5,667	414	65	4	—	64,918	64,918
1 9 7 0	32,406	171,144	32,152	169,860	7,631	7,280	258	87	4	2	137,414	137,414
1 9 7 1	27,760	174,744	27,760	174,474	9,594	9,045	69	—	1	479	522,908	522,908

자료: 수도과

94. 함 만 시 설 상 황

연 도 별	부 부		활 방 장		기 타	급 수 시 설				배 산		원부설	
	장 (m)	면 적 (㎡)	장	면 적		급 수	급수 선	급수능력	조명등	최수	마 려	중수	용수
1 9 6 9	572	4,193	310.8	2,175	—	—	4	200	8	—	—	—	—
1 9 7 0	572	4,193	310.8	2,715	—	—	—	60T/R	43	2	198	—	—
1 9 7 1	820	13,130	289	3,056	양백1 무장교5	—	선박급수	9 1.5T/hr	5	2	73-1HP 125-1HP	—	—

자료 : 유항식부소

95. 중 기 보 유 상 황

연 도 별	총 수	담 추 프 리	구 이 레 다	반 도 자	로 보 도 바	박 사	트 레 타	디 나 밀	스 크 리 이 스 트 이 다 H K	슈 리 주 시	트 렉 트 레 과	에 이 콤파 사	크 레 인
1 9 7 0	35	16	—	1	4	5	2	1	—	—	—	16	5
1 9 7 1	—	—	—	—	—	—	—	—	—	—	—	—	—

자료 : 건설과

96. 주 택 현 황

연 도 별	가 구 수	구 조 별 주 택 수				
		총 수	철근구조물	연 화 석 조	목 조	기 타
1 9 7 0	32,937	20,397	514	913	18,970	—
1 9 7 1	33,895	21,105	588	1,216	15,278	4,023

자료 : 도시과

X. 운 수

97. 자동차 분포 상황

연 도 별	총 수				총 용			
	계	관 용	자 가 용	영 업 용	계	관 용	자 가 용	영 업 용
1 9 6 8	407	61	94	252	154	24	24	106
1 9 6 9	520	51	128	341	200	21	45	134
1 9 7 0	571	42	152	377	273	31	53	189
1 9 7 1	626	31	171	424	286	18	57	211

연 도 별	배 스				화 분			
	계	관 용	자 가 용	영 업 용	계	관 용	자 가 용	영 업 용
1 9 6 8	1	1	—	—	252	36	70	146
1 9 6 9	31	1	—	30	289	29	83	177
1 9 7 0	29	1	—	28	269	10	90	160
1 9 7 1	31	2	2	27	309	11	112	186

자료:세무과 주:군용차제외

98. 택시여객자동차운송사업

단위: 천 원
 수: km
 차주행로: km
 유: l

연 도 및 동 별	업체수	면허대수	보유대수	종업원수	운 행 대 수	총주행천수	평균 1인 1차주행로	수 연 인 원 수	유류소비량	
									휘 발 유	경유
1 9 6 9	7	140	125	152	39,355	3,754,930	131	1,765,502	93,873	—
1 9 7 0	8	207	194	282	58,729	14,563,785	265	2,272,973	2,033,845	—
1 9 7 1	7	199	195	313	57,431	10,155,304	249	4,279,904	1,812,123	—
용 당 동	2	58	57	89	16,870	2,740,578	—	1,539,578	574,786	—
호 남 동	2	69	68	114	18,506	3,197,854	—	1,262,543	525,779	—
이 보 동	2	40	40	65	11,305	2,151,696	—	946,605	371,558	—
연 동	1	32	30	45	10,750	2,065,176	—	531,178	340,000	—

자료:각 택시회사

99. 합승여객자동차운송사업

단위: 천 원
 수: km
 차주행로: km
 유: l

연 도 별	업체수	면허대수	보유대수	종업원수	운 행 대 수	총주행천수	평균 1인 1차주행로	수 연 인 원 수	유류소비량	
									휘 발 유	경유
1 9 6 9	3	38	30	87	8,585	128,775	137	973,408	95,316	168,134
1 9 7 0	2	29	28	84	10,220	22,176	220	1,373,288	—	18,172
1 9 7 1	2	32	30	116	8,424	1,090,668	253.2	2,277,248	206,285	239,845

자료:각 회사

100. 노선화물자동차운송사업

단위: 천 수·km
1 차주행로·km
유 용·ℓ

연 도 별	업 채 수	민허대수	보유대수	중업원수	운 행 대 수	총 주 행 천 수	평 균 1 인 1 차주행로	화 물 연 수 총 운 수	유류중소비량	
									휘 발 유	경 유
1 9 6 9	1	10	10	23	1,853	273,519	75	9,936	73,164	98,850
1 9 7 0	1	10	10	25	2,952	439,848	149	20,695	15,100	27,762
1 9 7 1	1	10	10	24	2,680	328,540	198	20,150	7,830	59,480

자료:북포역

101. 장 의 자 동 차 운 송 사 업

단위: 천 수·km
1 차주행로·km
유 용·ℓ

연 도 별	업 채 수	민허대수	보유대수	중업원수	운 행 대 수	총 주 행 천 수	평 균 1 인 1 차주행로	자 채 연 수 총 운 수	유류 중 소비량	
									휘 발 유	경 유
1 9 6 9	1	2	2	6	518	15,392	19.2	495	5,016	—
1 9 7 0	1	3	2	5	516	12,420	25	235	5,900	—
1 9 7 1	1	2	2	4	637	9,964	28	360	3,985	—

자료:항도장의사

102. 구역화물자동차운송사업

단위: 천 수·km
1 차주행로·km
유 용·ℓ

연 도 별	업 채 수	민허대수	보유대수	중업원수	운행연대수	총운행천수 (km)	운송중분수	유류 중 소비량	
								휘 발 유	경 유
1 9 6 9	5	139	121	183	24,212	1,815,211	181,514	436,211	291,563
1 9 7 0	5	145	126	275	30,605	2,356,585	150,892	1,224,600	1,234,500
1 9 7 1	5	155	151	216	37,630	2,642,500	370,937	600,542	456,469

자료:북포역

103. 철 도 운 송 실 적

단위:천·천원

연도및역별	총 수입액	여객운송		화물운송		
		운송수	수입액	발송	도착	수입액
1 9 6 8	455,924,551	1,369,043	307,601,308	347,031	213,123	148,323,243
1 9 6 9	512,961,047	1,254,325	306,955,846	311,066	298,700	206,005,200
1 9 7 0	510,439,445	1,018,719	383,137,691	218,073	209,458	127,301,754
1 9 7 1	89,623,841	122,944	89,432,367	476	202	191,474
북포역 미한여행사	471,421	711	279,947	476	202	191,474
북포영업소	89,152,420	122,233	89,152,420	—	—	—

자료:총무과

104. 선 박 보 유 협 황

연 도 별	총 계		계		관		관		관		관		관		관	
	작 수	톤 수	작 수	톤 수	작 수	톤 수	작 수	톤 수	작 수	톤 수	작 수	톤 수	작 수	톤 수	작 수	톤 수
1 9 6 8	1,355	25,596	47	4,453	9	1,760	1	500	9	1,396	16	214	7	94	12	583
1 9 6 9	1,497	29,849	66	6,827	9	1,315	3	1,551	24	3,033	17	250	9	94	6	584
1 9 7 0	1,440	29,213	72	6,964	11	1,376	3	1,551	24	3,033	20	276	6	343	8	385
1 9 7 1	1,518	30,397	83	7,527	14	1,825	3	1,551	24	3,033	28	370	6	343	8	405

연 도 별	총 계		관		관		관		관		관		관		관	
	작 수	톤 수	작 수	톤 수	작 수	톤 수	작 수	톤 수	작 수	톤 수	작 수	톤 수	작 수	톤 수	작 수	톤 수
1 9 6 8	1,308	21,143	52	2,507	172	4,463	128	2,085	782	9,718	130	1,691	7	94	37	585
1 9 6 9	1,431	23,022	50	2,453	211	5,452	110	1,840	889	10,948	124	1,610	7	94	40	621
1 9 7 0	1,368	22,242	48	2,406	239	5,544	83	1,438	867	11,039	82	1,084	7	101	42	637
1 9 7 1	1,435	22,870	50	2,484	263	5,971	78	1,373	921	11,348	67	894	8	121	48	679

자료: 해운부

105. 해 운 실 적

단위: 백·만원

연 도 별	내			외			외		
	승 선	하 선	수입액	승 선	하 선	수입액	승 선	하 선	수입액
1 9 6 9	880,637	769,626	24,077	542,023	431,012	96,812	338,614	338,614	27,265
1 9 7 0	772,525	832,095	126,100	415,065	474,625	96,755	357,460	357,470	29,345
1 9 7 1	841,811	944,173	155,920	511,536	554,165	108,468	330,275	350,008	47,462

연 도 별	내			외			외		
	장 하	지 하	수입액	장 하	지 하	수입액	장 하	지 하	수입액
1 9 6 9	37,484	36,473	14,103	25,124	24,113	2,662	12,360	12,360	11,441
1 9 7 0	36,124	51,713	70,247	22,114	27,113	52,683	14,010	24,600	17,564
1 9 7 1	28,424	40,087	48,889	18,113	27,170	36,612	10,311	12,617	12,277

자료: 해운부

106. 자전거및우마차상황

연도및동별	총 수				관 용				사 용				우 마 차				
	계	자 인	차 력	기 동력	오 토	계	자 인	차 력	기 동력	오 토	계	자 인	차 력	기 동력	오 토	계	우 차
1 9 6 8	2,284	2,234	3	49	96	89	—	7	2,188	2,143	3	42	198	64	134		
1 9 6 9	2,889	2,819	—	70	85	74	—	11	2,804	2,745	—	59	245	94	151		
1 9 7 0	3,138	3,046	3	89	168	155	—	13	2,970	2,891	3	76	201	87	114		
1 9 7 1	3,287	3,154	—	133	238	219	—	19	3,049	2,935	—	114	232	97	135		
용 당 동	298	286	—	12	27	21	—	6	271	265	—	6	35	1	34		
산 정 동 1구	77	74	—	3	3	3	—	—	74	71	—	3	6	—	6		
" 2구	151	150	—	1	3	3	—	—	148	147	—	1	5	—	5		
" 3구	152	151	—	1	9	9	—	—	143	142	—	1	53	31	22		
대 성 동 1구	140	135	—	5	3	3	—	—	137	132	—	5	9	—	9		
" 2구	52	46	—	6	1	1	—	—	51	45	—	6	—	—	—		
양 동	101	96	—	5	4	4	—	—	97	92	—	5	—	—	—		
북 교 동	80	80	—	—	8	8	—	—	72	72	—	—	—	—	—		
남 교 동	216	206	—	10	5	5	—	—	211	201	—	10	—	—	—		
호 남 동	204	189	—	15	3	29	—	2	173	160	—	13	—	—	—		
죽 남 동	165	157	—	8	—	—	—	—	165	157	—	8	—	—	—		
무 안 동	63	56	—	7	—	—	—	—	63	56	—	7	—	—	—		
동 명 동	116	113	—	3	1	1	—	—	115	112	—	3	10	—	10		
영 혜 동	301	292	—	9	16	15	—	1	285	277	—	8	2	—	2		
유 단 동	127	111	—	16	58	52	—	6	69	59	—	10	—	—	—		
만 호 동	201	194	—	7	12	12	—	—	189	182	—	7	1	—	1		
서 산 동	141	136	—	5	—	—	—	—	141	136	—	5	8	—	8		
은 금 동	62	62	—	—	—	—	—	—	62	62	—	—	4	—	4		
죽 교 동 1구	86	83	—	3	9	9	—	—	77	74	—	3	12	—	12		
" 2구	96	92	—	4	3	3	—	—	93	87	—	4	10	—	10		
" 3구	19	19	—	—	1	1	—	—	18	18	—	—	3	—	3		
" 4구	25	25	—	—	2	2	—	—	23	23	—	—	—	—	—		
" 5구	39	39	—	—	3	3	—	—	36	36	—	—	5	5	—		
이 로 동	237	227	—	10	36	32	—	4	201	195	—	6	6	58	2		
흥 무 동	—	—	—	—	—	—	—	—	—	—	—	—	2	2	—		
연 동	138	135	—	3	3	3	—	—	135	132	—	3	7	—	7		

자료:총무과

107. 교통량조사표

연도및노선번호	노선명	관측점 번호	관측지점 명칭	구간연장	보행자	자전거	원동기계 자전거	우마차 차
1969	북포-신의주선	1	북포시 이포동 검문소	4,670m	3,027	990	—	584
1970	〃	1	〃	〃	469	124	—	95
1971	〃	1	용당동	4,670m	807	415	—	109
합 도	북포-신의주선	1	북포시 용당동	4,670m	807	415	—	108

연도및노선번호	차량				총 계		합 계	
	승용차		소형		승합	계	화물	
	2륜차	소형	고형	합			소형	합
1969	116	385	94	—	595	20	31	
1970	19	233	108	71	431	23	29	
1971	72	507	20	468	1,067	41	72	
합 도	72	507	20	468	1,067	41	72	

연도및노선번호	보행자				합	계
	보행		합			
	보행	합	보행	합	합	계
1969	90	193	26	360	8	963
1970	128	28	25	233	9	673
1971	102	184	27	426	41	1,534
합 도	102	184	27	426	41	1,534

자료:건설과

XI. 무 역

108. 수출업체 및 실적

단위:천\$

연도 및 품종명	업 체 수			종업원수	수출목표	수출실적	수 출 대 상 국
	계	인 반	지 정				
1968	—	—	—	—	1,492	1,463	일본, 미국, 필립, 태국
1969	—	—	—	—	2,537	1,160	〃
1970	—	—	—	—	2,042	1,465	일본, 필립
1971	19	12	7	1,176	3,649	1,587	일본
남양수산	1	—	1	91	500	267	〃
수산정파시장	1	—	1	42	200	38	〃
동아상사	1	—	1	92	100	62	〃
환삼기업사	1	—	1	200	120	120	〃
남선직물공업사	1	—	1	49	250	—	〃
동아물산공사	1	—	1	44	200	263	〃
삼양선유공업사	1	—	1	21	100	—	
목포어협	1	1	—	28	30	—	
삼양사	1	1	—	54	1,619	748	
목포제빙	1	1	—	15	60	6	
삼광산업사	1	1	—	80	140	—	
평화직물	1	1	—	52	100	—	
조광	1	1	—	13	91	—	
행남사	1	1	—	314	50	2	
형계금융공업사	1	1	—	21	50	—	
동양자수센터	1	1	—	10	20	8	
원형계자수소	1	1	—	10	19	—	
한국자수센터	1	1	—	20	—	2	
일신산업공사	1	1	—	20	—	71	

자료:산업과

XII. 통 신

109. 우 편 시 설 수

연도 및 우체국	우 체 국 수				우 편 한	우 편 보 소	사 지 합 수	과 통 차	지 원 수		
	계	인 우	반 국	별 우					계	일 반	지
1 9 6 7	4	4	—	—	59	49	50	2	117	55	2
1 9 6 8	4	4	—	—	60	48	50	2	112	56	56
1 9 6 9	4	4	—	—	54	50	71	9	524	211	313
1 9 7 0	4	4	—	—	60	56	50	4	140	53	87
1 9 7 1	4	4	—	—	60	56	50	8	524	214	210
목 포 우 체 국	1	1	—	—	60	56	50	4	109	43	66
창 평 동	1	1	—	—	—	—	—	—	7	5	2
산 정	1	1	—	—	—	—	—	—	5	3	2
양 동	1	1	—	—	—	—	—	—	3	3	—
전 신 전 화 국	—	—	—	—	—	—	—	3	253	95	158
부 선 전 신 국	—	—	—	—	—	—	—	1	147	65	82

자료 : 시내 각 우체국

110. 우 편 물 취 급 수

연도 및 우체국	총 수		보 통		특 수	
	접 수	배 달	접 수	배 달	접 수	배 달
1 9 6 7	3,078,734	3,068,330	2,907,323	2,907,320	152,735	133,064
1 9 6 8	3,510,012	4,334,018	3,319,133	4,140,213	171,274	164,179
1 9 6 9	3,527,082	4,488,831	3,325,215	4,284,424	190,992	204,407
1 9 7 0	3,391,880	4,465,070	3,161,957	4,223,040	199,728	199,655
1 9 7 1	3,386,330	5,543,893	3,170,797	5,326,076	215,533	217,817
목 포 우 체 국	3,297,449	5,543,883	3,170,797	5,326,076	126,652	217,807
창 평 동	56,936	10	—	—	56,936	10
산 정 동	22,216	—	—	—	22,216	—
양 동	9,729	—	—	—	9,729	—

자료 : 각 우체국

111. 외국우편물취급현황

연도 및 국명	발신			착신		
	보통	등기	소포	보통	등기	소포
1967	38,891	790	459	29,793	230	883
1968	30,838	870	521	29,101	397	580
1969	20,304	275	444	28,455	237	799
1970	18,397	320	712	21,629	400	734
1971	23,186	299	580	26,266	387	498
북포우체국	23,186	174	580	26,266	387	498
창녕	—	125	—	—	—	—

자료:우체국

112. 전보취급상황

단위:천원

연도 및 국명	계		지급		보통		비고
	통수	요금	통수	요금	통수	요금	
1967	117,073	6,251	4,049	468	113,024	5,783	
1968	117,269	6,733	8,672	1,087	108,597	5,646	
1969	151,753	14,547	10,645	1,367	145,366	13,180	
1970	202,926	20,412	14,496	1,785	188,430	18,627	
1971	192,255	24,209	20,010	2,278	172,245	21,930	
전신전화국	78,022	6,176	14,742	1,645	63,280	4,531	서신전보 3,402명 지급에 포함
북포우체국	25,490	1,750	3,880	451	21,610	1,298	
창녕	7,989	486	550	67	7,439	419	
산정	6,830	227	444	49	6,386	178	
양동	3,969	240	280	30	3,689	210	
부산전신국	69,955	15,330	114	36	69,841	15,294	

자료:각 우체국

113. 전화가입및전화요금수입상황

단위:천원

연도및국별	교환업무 취급국	가입 자수	업무용	주택용	공보용	사 용 료		
						계	시내전화사용료	사외통회료
1967	6	3,145	2,112	1,000	33	105,237	49,806	55,431
1968	6	3,415	2,248	1,127	40	153,635	77,248	76,387
1969	6	3,915	2,612	1,263	40	175,335	76,800	98,535
1970	1	4,323	2,824	1,448	52	209,673	88,969	120,704
1971	1	4,892	2,934	1,877	81	235,511	97,437	138,074
전신전화국	1	4,811	2,934	1,877	81	233,545	97,291	136,254
장평우체국	—	—	—	—	—	188	2	186
산정	—	—	—	—	—	176	—	176
양동	—	—	—	—	—	216	7	209
목포	—	—	—	—	—	1,324	87	1,237
무선전신국	—	81	—	—	—	62	50	12

자료:각 우체국

114. 국제전화통수

연도및국별	총 수		미 국		일 본		홍 콩		대 만		기 타	
	발 신	착 신	발 신	착 신	발 신	착 신	발 신	착 신	발 신	착 신	발 신	착 신
1967	104	34	—	—	104	34	—	—	—	—	—	—
1968	223	24	—	—	223	24	—	—	—	—	—	—
1969	398	1	7	—	386	1	5	—	—	—	—	—
1970	541	—	7	—	532	—	2	—	—	—	—	—
1971	935	—	22	—	782	—	4	—	—	—	127	—
전신전화국	935	—	22	—	782	—	4	—	—	—	127	—

자료:전신전화국

115. 우편저금 및 대체저금 수불액

단위:천원

연도및국별	우 편 저 금			대 체 저 금		
	예 입 액	지 불 액	잔 액	예 입 액	지 불 액	잔 액
1967	79,950	68,748	11,202	44,853	82,404	△28,975
1968	165,630	149,747	15,883	30,576	82,404	△51,828
1969	171,481	165,971	5,510	43,802	66,648	10,232
1970	231,988	224,455	7,533	61,425	52,541	8,884
1971	238,999	256,986	△17,987	62,474	60,603	1,871
무포우체국	134,260	154,364	△20,104	33,607	55,878	△22,271
장평	34,678	34,524	154	21,348	1,662	19,686
산정	27,853	27,885	△32	4,875	1,429	3,446
양동	42,208	40,213	1,995	2,644	1,634	1,010

자료:각 우체국

XIII. 전 력

116. 발 전 량

단위 : KW

연도및발전소명	발 전 량				출 령 (KW)					
					최 대		최 소		평 균	
	계	수 력	내 연	수 력	내 연	수 력	내 연	수 력	내 연	
1 9 6 8	—	—	—	—	5,661	—	1,307	—	3,040	
1 9 6 9	—	—	—	—	3,080	—	352	—	1,770	
1 9 7 0	4,184,752	—	4,184,752	—	4,400	—	33	—	478	
1 9 7 1	2,727,560	—	2,727,560	—	4,840	—	1,144	—	311	
내 연 발 전 소	2,727,560	—	2,727,560	—	4,840	—	1,144	—	311	

전력 : 내연발전소

117. 전 기 가 설 상 황

단위 : KW

연 도 별	총 가 구 수	수 용 가 구			수 용 전 력		
		계	전 등	동 력	동 력	지 등 수	
1 9 6 7	28,846	15,635	15,233	402	8,651	78,276	
1 9 6 8	29,470	16,074	15,669	405	8,943	81,967	
1 9 6 9	29,686	16,629	16,201	428	9,893	88,959	
1 9 7 0	32,937	17,590	17,148	442	10,626	91,639	
1 9 7 1	33,895	29,232	28,617	615	16,609	135,783	
한전북포영업소	33,895	29,232	28,617	615	16,609	135,783	

자료 : 한전 북포영업소

118. 용 도 별 적 력 수 요 상 황

단위 : 사용량 · KW
금액 · 천원

연 도 별	계		인 반 가 정 용		농 사 용		산 업 용	
	사 용 량	요 금	사 용 량	요 금	사 용 량	요 금	사 용 량	요 금
1 9 6 7	16,550,254	129,384	5,295,490	62,554	—	—	11,254,764	66,830
1 9 6 8	18,616,774	161,623	5,395,811	75,031	—	—	13,220,963	86,592
1 9 6 9	21,428,496	186,679	5,695,570	89,846	—	—	15,732,926	96,833
1 9 7 0	23,428,496	219,312	7,612,016	107,350	—	—	15,809,813	111,962
1 9 7 1	37,310,642	335,778	11,018,192	159,441	105,949	486	26,186,501	175,851
한 전	37,310,642	335,778	11,018,192	159,441	105,949	486	26,186,501	175,851

자료 : 한전 북포영업소

XIV. 상 업

119. 상 공 회 의 소 은 영 상 활

단위: 천원

연 도 번	역 원 수	의 원 수	부 변 의 원 수	적 원 수	당 년 예 산
1 9 6 7	11	10	4	7	3,151
1 9 6 8	11	10	4	6	4,984
1 9 6 9	10	10	3	7	12,243
1 9 7 0	11	7	3	9	23,239
1 9 7 1	11	18	3	8	12,848

자료: 상공회의소

120. 시 장 분 포 상 활

연도 및 시장번	도 매 시 장	상 선 시 장	적 일 시 장	가 록 시 장
1 9 6 7	1	4	—	—
1 9 6 8	1	4	—	—
1 9 6 9	1	5	—	—
1 9 7 0	1	5	—	—
1 9 7 1	1	5	—	—
중앙도매시장	1	—	—	—
중앙공설 <	—	1	—	—
중앙식료품공설 <	—	1	—	—
제1야채 <	—	1	—	—
황 동 <	—	1	—	—
자 유 <	—	1	—	—

자료: 산업과

121. 도 매 상 점 수

연도 및 동별	총 수		식료품	음료품	섬유품	농수산물	의복	장신품	화장품	의료품	화학제품	기계기구
	상점수	종업원수										
1969	197	1,039	29	13	3	15	20	6	4	5	3	6
1970	182	590	51	4	3	46	8	13	1	3	3	7
1971	244	687	53	6	5	84	21	6	4	3	10	3
용당동	—	—	—	—	—	—	—	—	—	—	—	—
산정동 1구	—	—	—	—	—	—	—	—	—	—	—	—
" 2구	—	—	—	—	—	—	—	—	—	—	—	—
" 3구	—	—	—	—	—	—	—	—	—	—	—	—
대성동 1구	—	—	—	—	—	—	—	—	—	—	—	—
" 2구	4	25	1	—	—	—	—	—	—	—	2	—
양북동	—	—	—	—	—	—	—	—	—	—	—	—
북교동	—	—	—	—	—	—	—	—	—	—	—	—
남교동	38	30	4	—	4	5	13	2	3	—	5	—
호남동	47	123	24	1	—	18	—	1	—	1	—	—
죽안동	11	36	2	—	1	—	2	—	—	—	—	—
무안동	5	175	—	—	—	—	—	—	—	—	—	—
동명동	45	32	1	—	—	35	1	—	—	—	—	—
영회동	58	207	8	—	—	21	2	3	1	1	3	2
유달동	—	—	—	—	—	—	—	—	—	—	—	—
만호동	31	49	10	4	—	5	3	—	—	1	—	1
서산동	—	—	—	—	—	—	—	—	—	—	—	—
은금동	—	—	—	—	—	—	—	—	—	—	—	—
죽교동 1구	2	2	2	—	—	—	—	—	—	—	—	—
" 2구	1	5	—	—	—	—	—	—	—	—	—	—
" 3구	—	—	—	—	—	—	—	—	—	—	—	—
" 4구	—	—	—	—	—	—	—	—	—	—	—	—
" 5구	—	—	—	—	—	—	—	—	—	—	—	—
이로동	1	2	—	1	—	—	—	—	—	—	—	—
충무동	—	—	—	—	—	—	—	—	—	—	—	—
연동	1	1	1	—	—	—	—	—	—	—	—	—

자료: 총무과

122. 소 매 상 점 수

연도 및 동별	총 수		식료품	음료품	섬유품	농수산물	의복	장신품	화장품	의약품	의료품	화재	합계
	상점수	종업원수											
1 9 6 9	4,109	4,602	364	272	36	251	374	108	37	95	—	—	57
1 9 7 0	3,096	1,299	712	261	49	406	514	143	28	109	2	—	10
1 9 7 1	3,522	3,980	520	407	70	260	387	90	22	109	15	—	43
용 당 동	107	110	5	20	—	10	2	—	—	1	—	—	—
산 정 동 1구	197	367	22	20	—	1	15	9	1	4	4	—	—
" 2구	258	310	86	13	3	15	14	13	—	4	—	—	2
" 3구	82	2	5	22	—	7	2	2	—	4	—	—	—
대 성 동 1구	47	54	5	—	—	—	8	—	1	1	—	—	—
" 2구	110	110	56	12	—	10	6	—	—	10	2	—	—
양 동	110	182	11	—	—	—	—	—	—	2	—	—	—
북 교 동	64	34	31	9	1	—	9	2	—	5	—	—	—
남 교 동	590	515	32	53	25	57	119	7	16	13	—	—	18
호 남 동	207	161	39	2	1	11	63	7	—	9	1	—	—
죽 동	186	132	2	—	12	—	32	1	—	5	—	—	—
무 안 동	150	450	13	52	5	5	9	5	1	8	8	—	2
종 명 동	46	12	3	2	—	5	—	—	—	3	—	—	—
영 혜 동	311	322	31	55	3	71	35	14	2	10	—	—	2
유 달 동	61	122	14	5	—	5	12	—	—	6	—	—	7
반 호 동	192	238	23	9	4	15	21	13	—	7	—	—	7
서 산 동	187	210	57	41	—	11	10	3	—	4	—	—	3
운 금 동	54	54	—	10	—	8	—	2	—	—	—	—	—
죽 교 동 1구	139	141	14	5	—	5	7	—	—	4	—	—	1
" 2구	117	239	53	21	—	—	15	8	—	4	—	—	—
" 3구	46	51	—	—	—	—	—	—	—	—	—	—	—
" 4구	58	64	9	—	—	6	1	—	—	—	—	—	—
" 5구	21	21	—	—	—	—	—	—	—	—	—	—	—
이 료 동	51	62	4	25	—	—	—	—	1	2	—	—	—
총 부 동	11	—	—	—	—	—	—	—	—	—	—	—	—
연 동	120	17	5	31	16	18	7	4	—	3	—	—	—

자료: 총무과

소매상점수(속)

연도 및 동명	기제기구	기구집기	건축자재	서적	문방구	연료	지류	잡상	차전기	백화점	각종상점	기타
1969	124	123	29	39	51	10	18	820	36	820	—	445
1970	97	5	45	43	79	38	22	114	32	—	1	386
1971	49	66	90	25	60	37	27	598	47	—	258	342
용당동	3	—	4	—	2	1	—	55	4	—	—	—
산정동 1구	4	6	8	—	6	3	3	44	6	—	2	38
" 2구	4	22	5	1	6	3	3	36	2	—	5	21
" 3구	—	—	2	—	3	2	—	31	2	—	—	—
대성동 1구	—	5	2	2	3	1	1	3	3	—	—	12
" 2구	1	1	1	2	3	1	1	1	1	—	2	—
양북동	—	4	3	—	5	—	—	75	—	—	5	5
북교동	—	—	1	2	3	1	—	—	—	—	—	—
남교동	3	3	30	5	3	—	4	91	4	—	5	102
호남동	9	—	3	9	2	6	1	12	1	—	—	31
죽무안동	—	—	—	—	—	—	2	1	—	—	131	—
동명동	1	2	2	—	—	2	—	13	1	—	12	—
영해동	—	—	17	1	4	2	5	4	9	—	—	46
유달동	2	—	2	—	—	1	—	4	3	—	—	—
만호동	6	7	1	—	1	3	2	25	3	—	45	—
서산동	8	14	2	—	2	4	1	4	3	—	1	19
운곡동	—	—	—	—	—	—	—	34	—	—	—	—
죽교동 1구	—	—	3	—	4	2	—	56	3	—	3	32
" 2구	6	—	1	—	5	1	—	3	—	—	—	—
" 3구	—	—	—	—	—	1	—	45	—	—	—	—
" 4구	—	—	—	—	2	1	—	—	—	—	39	—
" 5구	—	—	—	—	—	—	—	21	—	—	—	—
이보동	—	—	1	—	—	1	—	11	—	—	—	6
총무동	—	—	—	—	—	—	—	11	—	—	—	—
연동	1	—	—	3	3	1	—	18	1	—	3	8

자료: 총무과

123. 계 량 기 보 유 상 황

연도 및 동면	총 수	양 기 류	형 기 류	또기 및 기계류
1 9 6 8	981	100	813	68
1 9 6 9	1,274	300	899	75
1 9 7 0	1,282	312	896	74
1 9 7 1	1,997	869	828	300
용 당 동	65	32	22	11
산 징 동 1구	74	41	20	13
〃 2구	50	7	35	8
〃 3구	78	45	28	5
배 칭 동 1구	92	66	14	12
〃 2구	65	33	24	8
양 북 동	41	24	12	5
교 동	62	26	24	12
남 교 동	151	36	90	25
호 남 동	96	28	45	23
죽 동	140	70	39	31
부 안 동	102	24	68	10
봉 명 동	65	36	26	3
영 해 동	142	28	106	8
유 단 동	60	36	21	3
탄 호 동	190	46	126	18
서 산 동	83	46	22	15
은 급 동	71	50	18	3
죽 교 동 1구	60	22	23	15
〃 2구	59	33	13	13
〃 3구	54	36	9	9
〃 4구	37	10	10	17
〃 5구	34	24	3	7
이 로 동	43	26	7	10
충 부 동	31	20	5	6
연 동	52	24	18	10

자료: 산 업 과

X V. 금 용

124. 금융기관 및 직원상황

연 도 별	총 수				한 국 은 행				산 업 은 행			
	개 소	직 원			개 소	직 원			개 소	직 원		
		계	남	여		계	남	여		계	남	여
1 9 6 8	8	293	216	77	1	48	29	19	—	—	—	—
1 9 6 9	8	305	218	87	1	46	28	18	—	—	—	—
1 9 7 0	8	322	233	89	1	46	26	20	—	—	—	—
1 9 7 1	10	341	237	104	1	53	26	27	1	19	13	6

연 도 별	제 일 은 행				한 일 은 행				조 흥 은 행				상 업 은 행			
	개 소	직 원			개 소	직 원			개 소	직 원			개 소	직 원		
		계	남	여		계	남	여		계	남	여		계	남	여
1 9 6 8	1	36	25	11	1	35	23	12	1	30	17	13	1	42	41	1
1 9 6 9	1	34	22	12	1	36	26	10	1	30	16	14	1	37	33	4
1 9 7 0	1	37	24	13	1	33	22	11	1	33	19	14	1	52	50	2
1 9 7 1	1	29	21	8	1	31	20	11	1	34	22	12	1	48	45	3

연 도 별	중 소 기 업 은 행				국 민 은 해				광 수 은 행				농 협			
	개 소	직 원			개 소	직 원			개 소	직 원			개 소	직 원		
		계	남	여		계	남	여		계	남	여		계	남	여
1 9 6 8	1	29	21	8	1	24	16	8	—	—	—	—	1	49	44	5
1 9 6 9	1	32	23	9	1	29	20	9	—	—	—	—	1	61	50	11
1 9 7 0	1	34	26	8	1	28	18	10	—	—	—	—	1	59	48	11
1 9 7 1	1	32	22	10	1	26	18	8	1	13	9	4	1	56	41	15

자료 : 한국은행

125. 금융기관별예금 및 대출금상황

단위:백만원

연 도 및 금융기관별	예 금							
	총 액	당좌예금	보통예금	동지예금	정기예금	계 생 환	기타예금	
1 9 7 1	7,387	299	1,208	67	2,756	221	2,836	
제 일 은 행	510	11	68	4	202	6	219	
한 일 ♪	915	18	79	4	517	11	286	
조 흥 ♪	1,076	51	161	5	421	27	408	
국 민 ♪	879	15	103	3	262	57	439	
중소기업 ♪	703	22	106	34	204	36	301	
서 울 ♪	143	—	59	3	31	17	33	
광 주 ♪	145	1	43	1	40	10	50	
농 협	3,016	181	589	13	1,076	57	1,100	
연 도 및 금융기관별	대 출							
	총 액	제조업	농림·수산업	광 업	상 업	서비스업	건설업	기 타
1 9 7 1	6,657	2,159	82	140	814	335	58	3,069
제 일 은 행	683	413	57	74	52	19	28	40
한 일 ♪	694	490	11	28	93	8	5	59
조 흥 ♪	788	487	6	12	184	15	25	59
국 민 ♪	760	239	8	—	307	29	—	177
중소기업 ♪	712	495	—	21	18	70	—	108
서 울 ♪	59	29	—	5	23	—	—	2
광 주 ♪	68	6	—	—	14	2	—	46
농 협	2,893	—	—	—	123	192	—	578

자료:한국은행

126. 어음 지불 및 부도 상황

단위 : 백만원

연도 및 월일	교 환		부 도	
	장 수	금 액	장 수	금 액
1 9 6 7	98,917	23,937	718	81
1 9 6 8	89,730	31,973	437	86
1 9 6 9	104,297	51,189	724	115
1 9 7 0	109,848	36,122	1,125	278
1 9 7 1	122,568	34,977	1,419	258
1	7,906	2,418	47	21
2	7,724	1,754	99	10
3	10,129	3,012	143	20
4	9,376	2,715	104	16
5	9,737	2,936	101	14
6	10,136	2,810	97	19
7	10,646	3,287	130	34
8	10,075	2,760	83	14
9	11,519	3,380	104	15
10	10,859	3,133	115	15
11	12,328	3,300	180	31
12	12,113	3,472	216	41

자료 : 참가은행

127. 공사립 전당포 운영 상황

단위 : 천원

연도 및 동명	개 소		대 부		회 수			
	개	공 영 사 업	전 수	금 액	전 수	금 액	이 자	
1 9 6 9	28	--	28	6,742	565	4,696	3,400	255
1 9 7 0	27	--	27	78,263	61,028	55,324	43,322	2,580
1 9 7 1	27	--	27	74,782	70,580,670	72,934	6,792,243	625,836
산내북남 정성교교	1	--	1	--	--	--	--	--
	2	--	2	--	--	--	--	--
	2	--	2	--	--	--	--	--
	5	--	5	--	--	--	--	--
호죽부동	1	--	1	--	--	--	--	--
	1	--	1	--	--	--	--	--
	3	--	3	--	--	--	--	--
유방죽연	1	--	1	--	--	--	--	--
	3	--	3	--	--	--	--	--
	4	--	4	--	--	--	--	--
	3	--	3	--	--	--	--	--
1	--	1	--	--	--	--	--	

자료 : 경찰서

128. 국 민 저 축 실 적

단위:천원

연도 및 구분	목 표 액	실 적	비 율
1 9 6 9	36,864	41,070	111.4
1 9 7 0	53,489	59,511	111.3
1 9 7 1	46,070	58,053	126.0
직 장 저 축	36,145	49,147	136.0
학 생 저 축	9,504	8,550	90.0
지역면 "	421	356	84.6

자료: 회계과

129. 서 민 금 용 상 황

단위:천원

연도 및 동면	개 소 수	대 부		회 수		
		건 수	금 액	건 수	금 액	이 자
1 9 7 1	5	1,070	132,164	732	129,716	13,738
축 동	3	550	89,690	526	81,410	8,130
영 해 동	2	520	42,474	206	48,306	5,608

자료: 세무서

130. 보 험 업 현 황(국민생명보험실적)

단위:천원

연 도 별	신 계 약			전 재 계 약			수 위 금			지 출 금		
	건수	보험료	보험금액	건 수	보험료	보 험 금 액	계	보험료	기타	계	보험료	기타
1 9 6 9	1,035	—	806,732	10,264	—	11,088,118	—	—	—	4,637,065	4,637,065	—
1 9 7 0	1,416	—	369,852	3,753	—	706,271	—	—	—	7,650	7,650	—
1 9 7 1	3,220	109,508	931,227	1,327	548,210	960,471	130,433	130,433	—	3,703	3,703	—
대 환 교 육 보험목표지부	240	1,253	127,030	781	1,339	172,360	1,489	1,489	—	3,703	3,703	—
동 방 생 명 " "	2,405	—	176,487	—	—	293,647	9,727	9,727	—	—	—	—
대 환 생 명 " "	52	105,020	174,000	26	115,751	115,751	19,254	115,751	—	—	본사충금	—
제 일 생 명 " "	523	3,235	453,710	520	431,120	475,210	3,466	3,466	—	—	—	—

자료: 각 보험회사

131. 우 편 저 금 상 황

단위: 천원

연도 및 우체구별	총 계				우 편 저 금				배 채 지 금			
	예 입		환 금		예 입		환 금		예 입		환 금	
	건 수	금 액	건 수	금 액	건 수	금 액	건 수	금 액	건 수	금 액	건 수	금 액
1 9 7 0	282,522	293,413	36,437	276,896	276,758	231,988	33,814	224,455	6,764	61,425	2,623	52,541
1 9 7 1	297,842	301,473	35,694	317,589	291,341	238,999	33,412	256,986	6,501	62,474	2,282	60,603
우 편 우 체 구	275,145	167,867	24,002	210,242	272,271	134,260	22,096	154,364	2,874	33,607	1,906	55,878
창 경 <	9,399	56,026	4,620	36,186	7,242	34,678	4,468	34,524	2,157	21,348	152	1,662
산 정 <	5,243	32,728	3,019	29,314	4,444	27,853	2,912	27,885	799	4,875	107	1,429
양 농 <	8,055	44,852	4,053	41,847	7,384	42,208	3,936	40,213	671	2,644	117	1,634

자료: 각 우체구

132. 저 축 조 합 저 축 상 황

단위: 천원

연 도 별	부 표 액	실 적	비 (%) 율
1 9 6 7	22,042	18,481	83.8
1 9 6 8	21,162	21,043	99.4
1 9 6 9	36,864	41,071	111.4
1 9 7 0	53,489	59,512	111.3
1 9 7 1	46,070	58,053	126.0

연 도 및 저 축 종 별	조 합 수	조 합 원 수	부 표 액	실 적	비 (%) 율
1 9 6 7	220	54,125	22,042	18,481	83.8
1 9 6 8	384	56,578	21,162	21,043	99.4
1 9 6 9	219	57,011	36,864	41,071	111.4
1 9 7 0	211	59,517	53,489	59,512	111.3
1 9 7 1	204	48,943	46,070	58,053	126.0
1) 직장저축계	138	5,133	36,145	49,147	136.0
공 무 원	57	3,311	16,152	21,850	144.2
국영기업체	8	418	5,998	6,762	112.8
종 사	73	1,404	14,995	20,535	136.9
기타종사원					
2) 학생저축계	40	43,717	9,504	8,550	90.0
대 학 생	3	867	109	462	423.9
고 등 학 생	10	5,315	2,479	802	32.4
중 학 생	12	6,615	3,966	2,325	58.6
국 민 학 생	15	30,920	2,950	4,961	168.2
3) 지역별저축계	26	93	421	356	84.6
미 농 가	18	53	297	298	100.3
농 가	8	40	124	58	46.8

자료: 회계과

XVI. 재 정

133. 국세 및 지방세 종목별 과징 실적

가. 국 세

단위:천원

연도민세루분	부 과 액	징 수 액	불 납 결 손 액	미 징 수 액	징 수 율(%)
1 9 6 9	1,778,481	1,664,837	5,242	108,402	93.6
1 9 7 0	1,862,356	1,765,489	9,021	87,846	94.8
1 9 7 1	2,040,269	1,970,255	23,398	46,616	96.6
소 득 세	609,822	589,229	5,397	15,196	96.6
법 인 세	113,777	103,957	2,341	7,479	91.4
영 업 세	249,944	247,425	1,438	1,081	99.0
상 속 세	2,064	1,534	—	530	74.3
등 록 세	49,041	49,041	—	—	100
세 평 가 세	—	—	—	—	—
동 행 세	56,921	56,791	—	130	99.8
주 세	842,550	822,122	—	20,428	97.6
환 품 세	5,640	5,477	162	1	97.1
석 유 류 세	—	—	—	—	—
전 기 까 스 세	48,861	48,861	—	—	100
업 장 세	20,821	20,497	—	324	98.4
적 물 류 세	—	—	—	—	—
부 동 산 투 기 액 세	526	526	—	—	100
과 년 도 수입	40,302	24,795	14,060	1,447	61.5

자료:세무서

나. 지방세

단위:천원

연도및세목명	총액			도세			시군비		
	부과	징수	징수율(%)	부과	징수	징수율(%)	부과	징수	징수율(%)
1967	51,107	47,551	93.0	21,652	20,003	92.4	29,455	27,548	93.5
1968	66,814	63,010	94.0	21,486	20,181	93.9	45,328	42,829	94.5
1969	101,005	87,214	86.0	38,549	28,900	74.9	62,466	58,314	93.5
1970	131,911	124,544	94.4	46,123	43,805	95.0	85,788	80,739	94.0
1971	181,011	172,200	95.1	60,216	57,191	95.0	120,795	115,009	95.2
취득세	67,718	63,542	93.8	33,859	31,771	93.8	33,859	31,771	93.8
자동차세	18,341	17,916	97.7	11,463	11,197	97.7	6,878	6,719	97.7
유통음식세	21,194	20,364	96.1	10,597	10,182	96.1	10,597	10,182	96.1
도축세	1,566	1,566	100.0	783	783	100.0	783	783	100.0
면허세	7,028	6,516	92.7	3,514	3,258	92.7	3,514	3,258	92.7
재산세	31,992	30,077	94.0	—	—	—	31,992	30,077	—
농지세	394	341	86.5	—	—	—	394	341	86.5
소방공동시설세	4,455	4,321	97.0	—	—	—	4,455	4,321	97.0
도시계획세	28,323	27,557	97.3	—	—	—	28,323	27,557	97.3

자료:세부과

134. 지방세 동별 과징상황

단위:천원

연도 및 동별	총액			도세			시·군·세		
	부과	징수	징수율(%)	부과	징수	징수율(%)	부과	징수	징수율(%)
1971	181,011	172,200	95.1	60,216	57,191	94.9	120,795	115,009	95.2
용·당·동	10,916	10,576	96.9	3,633	3,622	99.7	7,283	6,954	95.5
산·경·동 1구	7,800	7,450	95.5	3,157	3,149	99.7	4,643	4,301	92.6
" 2구	12,557	12,214	97.2	4,428	4,398	99.3	8,129	7,816	96.2
" 3구	3,342	3,032	90.7	1,021	942	92.3	2,321	2,090	90.0
대·삼·동 1구	7,669	7,389	96.3	2,348	2,300	97.9	5,321	5,089	95.6
" 2구	9,859	9,649	97.9	3,227	3,188	98.8	6,631	6,461	97.4
양· 동	9,088	8,860	97.5	3,439	3,370	98.1	5,653	5,490	97.1
북·교·동	11,011	10,916	99.1	2,048	2,043	99.8	8,963	8,873	99.0
남·교·동	8,081	7,898	97.7	1,439	1,427	99.2	6,642	6,471	97.4
호·남·동	12,890	12,314	95.5	3,927	3,886	99.0	8,963	8,428	94.0
죽· 동	12,735	12,296	96.6	3,450	3,447	99.9	9,284	8,849	95.3
무·안·동	6,379	6,225	97.6	2,347	2,298	97.9	4,032	3,927	97.4
동·평·동	8,370	8,055	96.2	2,738	2,694	98.4	5,632	5,361	95.2
영·회·동	8,621	8,411	97.6	3,300	3,210	97.2	5,321	5,201	97.7
유·탄·동	8,685	8,005	92.1	2,757	2,727	98.9	5,928	5,278	89.0
남·호·동	7,102	6,894	97.1	2,759	2,756	99.9	4,343	4,138	95.3
서·산·동	6,471	6,165	95.3	2,750	2,726	99.2	3,721	3,439	92.4
은·금·동	5,880	5,608	95.4	2,038	1,958	96.1	3,842	3,650	95.0
주·교·동 1구	4,525	4,172	92.2	1,598	1,578	98.7	2,927	2,594	88.6
" 2구	5,059	4,864	96.1	2,019	2,018	99.9	3,040	2,946	93.6
" 3구	3,470	3,202	92.3	1,467	1,378	93.9	2,003	1,824	91.1
" 4구	1,761	1,729	98.2	834	829	99.4	927	900	97.2
" 5구	467	413	88.5	193	163	84.2	273	250	91.4
이·로·동	5,935	3,635	61.3	2,442	236	96.8	3,492	3,399	97.3
총·부·동	102	99	97.6	14	13	93.5	88	86	98.2
연· 동	2,236	2,129	95.2	843	835	99.0	1,393	1,294	92.9

자료:세무과

135. 조 세 부 담 상 황

단위:천원

연 도 별	연 말 현 제		총 액	국 세			
	가 구	인 구		계	직 접 세	간 접 세	기 타
1 9 6 7	28,846	166,277	1,095,435	1,044,329	—	—	—
1 9 6 8	29,470	168,192	1,186,541	1,119,727	450,220	669,507	—
1 9 6 9	29,470	168,192	1,879,496	1,778,480	688,987	1,089,493	—
1 9 7 0	32,937	177,801	1,994,267	1,862,356	809,259	1,053,097	—
1 9 7 1	33,895	182,485	2,180,873	1,999,973	1,025,177	974,796	—

연 도 별	지 방 세			평 균 부 담 액	
	계	도 세	시 군 세	가 구 당	인 구 당
1 9 6 7	51,107	21,652	29,455	37.9	6.5
1 9 6 8	66,814	21,486	45,328	40.2	7.0
1 9 6 9	101,005	38,549	62,456	63.7	11.1
1 9 7 0	131,911	46,123	85,788	60.5	11.2
1 9 7 1	180,900	60,234	120,666	64.3	12.0

자료:세무과

136. 시 공 유 재 산 현 황

단위:평,천원

연 도 별	총 수		도 지		인 야		전 관		공 작 물	
	면 적	평가액	지 적	평가액	지 적	평가액	전 평	평가액	수량	평가액
1 9 6 9	648,580.31	209,085	366,941.27	132,496	276,648	16,819	4,991.04	52,271	1	7,500
1 9 7 0	1,285,932.14	208,360	359,476.00	118,548	921,116	16,819	5,340.14	65,493	1	7,500
1 9 7 1	1,370,071.17	252,601	442,577.77	149,524	921,116	16,819	6,377.40	82,258	1	4,000

자료:회계과

137. 시일반회계세입세출결산상황

단위:천원

연 도 별	가. 세 입		과 목 별 구 성 비 (%)	결 산 액	과 목 별 구 성 비 (%)	예 산 대 비 전 산 륜 (%)
	예 산 액	실 액				
1 9 6 7	340,083	—	—	304,664	—	—
1 9 6 8	289,263	—	100	281,084	100	97.2
1 9 6 9	447,888	—	100	427,784	100	95.4
1 9 7 0	692,163	—	100	698,585	100	100.9
1 9 7 1	922,897	—	100	780,285	100	84.5

자료:회계과

나. 세 출

연 도 별	예 산 액	과목별구성비(%)	결 산 액	과목별구성비(%)	예산비결산 집행비율(%)
1 9 6 7	340,083	—	290,518	—	85.4
1 9 6 8	289,263	100	274,415	100	94.9
1 9 6 9	423,462	—	398,028	100	94.0
1 9 7 0	692,163	100	647,398	100	93.5
1 9 7 1	922,897	100	780,000	100	—

자료: 회계과

138. 시특별회계세입세출결산상황

단위:천원

연도 및 특별회계별	세 입			세 출		
	예 산 액	결 산 액	%	예 산 액	결 산 액	%
1 9 6 7	114,578	103,716	90.5	114,578	103,533	90.3
1 9 6 8	201,254	193,453	96.1	201,254	143,452	71.3
1 9 6 9	228,872	217,086	94.8	228,872	208,955	91.3
1 9 7 0	334,745	316,483	94.5	334,745	303,062	90.5
1 9 7 1	781,096	570,268	73.0	781,076	541,310	69.3
시 립 명 원	1,304	1,296	99.4	1,304	1,296	99.4
도 사 립 농 존 개 발 사	1,828	1,856	101.5	1,828	1,151	63.3
주 우 경 비 방 지 사	—	—	—	—	—	—
업 소 기 업 육 성 자 담 관 리	45,657	23,264	51.0	45,657	19,233	42.1
내 여 양 목 관 리	1,828	2,529	138.3	1,828	128	7.0
도 지 구 회 정 리 사	27,766	3,863	13.9	27,766	3,810	13.7
농 소 기 업 육 성 자 담 관 리	3,888	3,714	95.5	3,888	3,698	95.1
부 주 우 경 비 방 지 사	1,217	1,321	108.5	1,217	1,000	82.2
업 소 기 업 육 성 자 담 관 리	165	239	144.8	165	—	0
지 아 농 개 방 지 사	—	—	—	—	—	—
상 수 도 사	311	308	99.0	311	308	99.0
야 채 도 시	1,939	1,943	100.2	1,939	1,909	98.5
상 수 도 사	653,574	494,935	75.7	653,574	473,770	72.5
야 채 도 시	41,619	35,000	84.1	41,619	35,000	84.1

자료: 회계과

139. 시세입세출결산상황

단위:천원

가. 세 입		단위:천원					
과 목 별	총 액	지 방 세	지방교부세	보 조 금	재 산 수입	사용료및수수료	
1 9 7 1	780,287	115,009	340,000	196,897	19,810	16,619	
과 목 별	이 월 금	기 부 금	교 부 금	전 입 금	과년도수입	지 방 채	잠 수 입
1 9 7 1	53,633	1,000	5,974	3,415	15,432	—	12,497

자료: 회계과

나. 세 출

단위: 천원

과 목 번	총 액		일반행정비		공익사업비		산업경제비		사회복지비		지열제비	
	전산액	구성비	전산액	구성비	전산액	구성비	전산액	구성비	전산액	구성비	전산액	구성비
1 9 7 1	780,000	100	238,542	30.6	370,312	47.5	17,473	2.2	120,481	15.4	33,192	4.3

자료: 회계과

140. 시교육특별회계세입세출결산상황

가. 세 입

단위: 천원

연 도 번	세입총액	재산수입	사용료및 수수료		의무교육 제정 교부금		보조금	기부금	과년도 수입	전입금	지방 교육채	잠수입	이월금
			수	료	교	부							
1 9 6 9	233,238	732	1	228,606	111	---	---	---	---	---	---	274	3,514
1 9 7 0	308,267	127	11	298,364	434	---	---	---	---	3,952	---	755	4,624
1 9 7 1	360,697	8,942	210	315,831	1,364	---	---	---	---	7,356	---	2,683	24,311
합 계	360,697	8,942	210	315,831	1,364	---	---	---	---	7,356	---	2,683	24,311

자료: 시교육청

나. 세 출

단위: 천원

연 도 번	세출총액	교 유 행정비	학 교 운영비	교 육 재사업비	사 회 복지 사업비	시 선 사업비	재 산 비	보 조 금	재 지 출 금	지 교 채	방 육 비	예 미 비
1 9 7 0	283,956	8,917	188,333	995	---	82,190	1,604	1,913	---	4	---	
1 9 7 1	348,049	10,307	231,047	2,059	---	93,265	3,284	3,121	1,003	3,959	---	
합 계	348,049	10,307	231,047	2,059	---	93,265	3,284	3,121	1,003	3,959	---	

자료: 시교육청

XVII. 공 무 원

141. 시내 기관수 및 공무원총수

기 관 명	총 계			법정직	2 급		3 급		4 급		5 급		기능직	고용원
	계	남	여		갑	을	갑	을	갑	을	갑	을		
계	4,677	4,125	552	1,682	1	1	29	75	254	276	387	781	753	438
목포시	553	513	40	27	—	1	5	20	81	67	76	128	32	116
검찰청목포지청	24	21	3	5	—	—	—	1	3	5	4	3	—	3
법원목포지원	51	49	2	5	—	—	—	1	5	5	10	10	3	12
경관서	405	403	2	377	—	—	—	—	—	—	—	—	—	28
소방서	46	46	—	—	—	—	—	1	—	3	4	38	—	—
교도소	129	122	7	1	—	—	1	1	4	5	19	91	5	2
작물시험장 목포지장	12	12	—	—	—	—	1	1	3	3	1	—	1	2
국립목포검역소	6	5	1	—	—	—	1	—	2	—	—	1	1	1
법무부여수출입국 관리사무소 목포출장소	3	3	—	—	—	—	—	—	1	—	—	1	—	1
목포우체국	108	106	2	—	—	—	1	2	2	9	11	18	60	5
산정 "	5	5	—	—	—	—	—	—	1	—	2	—	—	2
창평 "	7	5	2	2	—	—	—	—	1	—	2	2	—	—
양동 "	3	3	—	—	—	—	—	—	1	—	2	—	—	—
해양경관대	30	29	1	—	—	—	—	1	1	1	4	22	—	1
해난심판위원회	13	11	2	—	1	—	3	2	2	—	1	—	—	4
축항사무소	29	27	2	—	—	—	—	1	2	1	1	1	2	21
중앙수산검사소 목포지소	11	11	—	—	—	—	1	—	2	3	4	—	—	1
국립수산진흥원 남해구시험소	19	19	—	—	—	—	1	—	3	2	8	—	1	4
목포방송국	20	19	1	3	—	—	—	1	3	3	1	5	—	4
세무서	111	102	9	—	—	—	1	4	20	14	21	31	1	19
세관	28	25	3	—	—	—	1	2	3	2	3	7	6	4

자료: 시내 각 기관

시내기관수 및 공무원총수(속)

기 관 명	총 계			별정직	2 급		3 급		4 급		5 급		기능직	고용원
	계	남	여		감	훈	감	훈	감	훈	감	훈		
읍사무소	7	7	—	—	—	—	1	—	1	—	—	3	—	2
전배지청	54	52	2	—	—	—	1	3	3	6	10	8	19	4
북포회	77	71	6	—	—	—	1	—	—	—	1	—	75	—
전선전화국	252	104	148	—	—	—	1	4	6	8	27	32	166	8
무선전화국	146	139	7	—	—	—	1	2	9	9	16	28	75	6
신안군청	429	427	2	12	—	—	1	9	47	94	92	133	25	16
신안교육청	36	34	2	6	—	—	—	—	1	3	4	—	9	13
원호청북포지청	27	23	4	—	—	—	1	—	3	5	6	4	—	8
북포지방해운항	78	78	—	—	—	—	1	2	11	1	6	3	43	11
양진북포출장소	19	19	—	—	—	—	—	1	4	3	5	3	2	1
순천객과차사무소	54	54	—	—	—	—	—	1	1	—	2	1	49	—
신기면리	3	2	1	—	—	—	—	1	—	1	—	—	—	1
공무사무소	130	130	—	—	—	—	—	1	2	—	2	—	124	1
국민학교 및 시교육청	541	361	180	490	—	—	—	—	1	4	8	7	—	31
중고등학교	814	702	112	657	—	—	5	7	15	10	27	2	—	91
교 데	63	60	3	54	—	—	—	1	2	2	1	—	—	3
해 전	56	55	1	43	—	—	—	1	3	2	1	—	—	6
전 배 서	51	51	—	—	—	—	—	1	1	1	1	—	47	—
기관차사무소	202	202	—	—	—	—	—	1	2	—	1	197	1	—
성안문만간호학교	8	2	6	—	—	—	—	1	1	2	1	—	1	2
직업안정소 북포출장소	12	11	1	—	—	—	—	1	1	2	2	2	—	4
동 목 포 회	5	5	—	—	—	—	—	—	—	—	—	—	5	—

자료: 시내 각 기관

142. 시 공 무 원 수

연도 및 실과별	법정 인원	총 수			국 가 상 부 원												기능직	고용원
		총 수			법정 직	2급		3급		4급		5급						
		계	남	여		계	남	여	계	남	여	계	남	여				
1 9 7 1	326	319	316	3	21	19	2	1	1	—	1	5	10	2	1			
감사 기종세	4 7 7 32	4 7 7 32	4 7 7 30	— — — 1	— — — 4	— — — 3	— — — 3	— — — 1	— — — —	— — — —	— — — —	— — — —	— — — —	— — — —	— — — —	— — — —	— — — —	
회계 시산전	20 19 28 23 18	21 20 29 22 16	18 18 26 22 16	— 1 — — —	— — — — 4	— — — — 4	— — — — —	— — — — —	— — — — —	— — — — —	— — — — —	— — — — —	— — — — —	— — — — —	— — — — —	— — — — —	— — — — —	
도시 보시 농지	19 25 20 21 11	19 26 19 14 10	19 26 17 8 9	— — — — 1	— — — — 10	— — — — 9	— — — — 1	— — — — 1	— — — — —	— — — — —	— — — — —	— — — — —	— — — — —	— — — — —	— — — — —	— — — — —	— — — — —	
상수도 아동	16 34	14 34	14 14	— —	— —	— —	— —	— —	— —	— —	— —	— —	— —	— —	— —	— —	— —	

연도 및 실과별	총 수			2급		3급		4급		5급		기능직	고용원
	계	남	여	갑	을	갑	을	갑	을	갑	을		
1 9 7 1	298	297	1	—	—	5	19	51	31	55	57	32	48
감사 기종	4 7 7 22	4 7 7 22	— — — —	— — — —	— — — —	— — — 3	1 1 1 1	1 2 2 3	1 — 1 4	1 1 2 1	— 1 1 4	— — — 2	— 2 — 4
세회 사시	28 21 20 29	28 21 19 29	— — 1 —	— — — —	— — — —	— — — —	1 1 1 2	4 3 4 5	3 2 2 3	6 5 3 2	10 1 4 13	1 4 5 —	4 5 1 4
산전 도수	22 12 19 26	22 12 19 26	— — — —	— — — —	— — — —	— — — —	1 1 — 1	5 3 4 5	4 2 3 2	6 3 4 4	3 2 5 5	1 — — 4	2 1 3 5
보시 상수	19 14 14 34	19 14 14 34	— — — —	— — — —	— — — —	— — — —	— 1 1 1	2 2 1 2	5 — 1 4	2 — 1 1	7 — 1 9	2 2 1 3	— 6 8 1

자료 : 증부과

143. 동 공 무 원 수

연도 및 구분	법정인원	총 수			동 장	4 급		5 급		기 능 직	교 용 원
		계	남	여		갑	을	갑	을		
1 9 7 1	167	166	166	—	26	24	25	19	71	—	1

자료 : 총무과

144. 경 찰 및 소 방 공 무 원 수

가. 경찰공무원

연도 및 구분	법정인원	원			경무관	총 경	경 경	경 감	경 위	경 차	경 장	순 경	기 타 직 원	
		계	남	여									기 능 직	교 용 원
1 9 7 1	267	377	375	2	—	1	1	5	20	38	49	263	—	28

자료 : 경찰서

나. 소방 공무원

연도 및 구분	법정인원	원			소 방 총 경	소 방 경 정	소 방 경 감	소 방 경 위	소방사	소방장	소방원	기 타 직 원	
		계	남	여								기 능 직	교 용 원
1 9 7 1	97	46	46	—	1	—	—	3	2	2	7	—	30

자료 : 소방서

145. 교 육 행 정 공 무 원 수

연 도 번	총 수			별 정 직	2 급		3 급		4 급		5 급		기 능 직	교 용 직
	계	남	여		갑	을	갑	을	갑	을	갑	을		
1 9 7 0	22	21	1	4	—	—	—	—	1	4	4	8	—	1
1 9 7 1	55	51	4	4	—	—	—	—	1	4	8	7	—	1
시 교 육 청	55	51	4	4	—	—	—	—	1	4	8	7	—	1

자료 : 시교육청

146. 국민학교 교직원수(공사립)

연도 및 구분	총 계			교 장	교 감	정 교 사	준 교 사	양호교사	강 사	기타직원
	계	남	여							
1 9 6 9	465	306	159	15	15	426	—	3	2	4
1 9 7 0	525	354	171	16	16	459	—	6	—	28
1 9 7 1	503	324	179	16	16	467	—	3	—	1
북포국민학교	49	33	16	1	1	47	—	—	—	—
산정국민학교	57	35	22	1	1	55	—	—	—	—
서부국민학교	42	27	15	1	1	39	—	1	—	—
중앙국민학교	54	34	20	1	1	51	—	1	—	—
유달국민학교	55	33	22	1	1	52	—	1	—	—
달성국민학교	30	18	12	1	1	28	—	—	—	—
동 국민학교	29	17	12	1	1	27	—	—	—	—
이로국민학교	26	16	10	1	1	24	—	—	—	—
남 국민학교	37	21	16	1	1	35	—	—	—	—
지신국민학교	26	17	9	1	1	24	—	—	—	—
대성국민학교	40	24	16	1	1	38	—	—	—	—
용당국민학교	21	15	6	1	1	19	—	—	—	—
충무국민학교	7	7	—	1	1	5	—	—	—	—
율도국민학교	5	5	—	1	1	3	—	—	—	—
달리국민학교	8	7	1	1	1	6	—	—	—	—
교대부속국민학교	17	15	2	1	1	14	—	—	—	1

자료: 시교육청

147. 중학교 공무원 (공사립)

연도 및 학교명	교 직 원										행 정 관 부 원								
	총 계			교장	교감	정교사	준교사	특수교사	강사	총 수			3급		4급		5급		고용원
	계	남	여							계	남	여	감	운	감	운	감	운	
1 9 6 9	302	258	44	8	12	242	28	3	9	81	61	20	—	—	5	1	2	4	69
1 9 7 0	309	268	41	9	12	243	29	5	11	81	60	21	—	—	4	—	4	3	70
1 9 7 1	324	276	48	11	12	276	13	3	9	79	63	16	3	1	10	5	12	1	47
북포여중	35	26	9	1	1	28	2	1	2	6	5	1	—	—	1	—	2	—	3
침호중	12	12	—	1	1	9	—	—	1	4	4	—	—	—	1	1	—	—	2
유달중	33	31	2	1	1	30	—	—	1	8	6	2	—	—	1	1	1	—	5
중앙여중	22	14	8	1	1	18	—	—	2	7	6	1	—	—	1	1	2	—	3
영흥중	23	23	—	1	1	20	—	—	1	5	4	1	—	1	—	—	2	—	2
문배중	30	29	1	1	1	25	3	—	—	10	7	3	1	—	2	—	2	—	5
동광중	25	22	3	1	1	22	—	1	—	4	4	—	—	—	2	—	—	—	2
마리아회중	10	8	2	1	1	6	1	—	1	3	2	1	—	—	—	—	1	—	2
해인여자중	28	22	6	1	1	26	—	—	—	—	—	—	—	—	—	—	—	—	—
덕인중	25	24	1	1	1	23	—	—	—	6	5	1	2	—	—	1	—	1	2
정병여자중	30	17	13	—	—	22	7	1	—	12	7	5	—	—	—	—	—	—	12
세일중	30	27	3	1	1	27	—	—	1	10	10	—	—	—	1	1	1	—	7
부포중학	21	21	—	—	1	20	—	—	—	4	3	1	—	—	1	—	1	—	2

자료: 각중학교

148. 고등학교공무원현황

연도 및 학교명	교 육 지 원									행 정 직 계 원									고용원
	총 수			교장	교감	정교사	준교사	특수교사	강사	총 수			3 급		4 급		5 급		
	계	남	여							계	남	여	갑	을	갑	을	갑	을	
1 9 6 9	290	276	14	7	8	241	23	8	3	59	46	13	1	3	6	1	5	1	42
1 9 7 0	296	281	15	7	8	243	21	12	5	60	46	14	1	3	6	1	6	—	43
1 9 7 1	333	306	27	10	12	282	18	5	6	78	57	21	2	6	5	5	5	1	44
인문계공립	73	68	5	2	2	64	—	1	4	17	13	4	—	2	1	1	2	—	11
" 사립	67	61	6	3	3	56	3	2	—	17	12	5	—	1	1	—	6	—	9
신업계공립	141	132	9	3	3	117	15	2	1	26	20	6	—	2	3	1	3	—	17
" 사립	52	45	7	2	4	45	—	—	1	18	12	6	2	1	—	3	4	1	7
인문계	140	129	11	5	5	120	3	3	4	34	25	9	—	3	2	1	8	—	20
목어교(공립)	27	22	5	1	1	23	—	—	2	9	7	2	—	1	—	1	1	—	6
북로교(공립)	46	46	—	1	1	41	—	1	2	8	6	2	—	1	1	—	1	—	5
문태교(사립)	35	35	—	1	1	33	—	—	—	10	6	4	—	—	1	—	3	—	6
동방교(사)	14	14	—	1	1	9	2	1	—	7	6	1	—	1	—	—	3	—	3
정명여교(사)	18	12	6	1	1	14	1	1	—	—	—	—	—	—	—	—	—	—	—
신업계	193	177	16	5	7	162	15	2	2	44	32	12	2	3	3	4	7	1	24
제일여교(공립)	26	19	7	1	1	19	4	1	—	7	5	2	—	—	1	1	1	—	4
목상교 "	47	45	2	1	1	45	—	—	—	8	7	1	—	1	1	—	1	—	5
북공교 "	68	68	—	1	1	53	11	1	1	11	8	3	—	1	1	—	1	—	8
혜인여교(사)	17	10	7	—	1	16	—	—	—	9	6	3	2	—	—	1	3	—	3
덕인교 "	23	23	—	1	2	20	—	—	—	4	2	2	—	—	—	1	—	1	2
영흥교 "	12	12	—	1	1	9	—	—	1	5	4	1	—	1	—	1	1	—	2

자료: 각학교

149. 공무원교육실적

연도 및 반별	대상 총인원	연도계획 인원	임교인원	수료인원	임교배 수료비 (%)	비 수 완 자			우 등	표 창
						계	비 등 록	사 교		
1 9 7 1	104	77	77	77	100	—	—	—	—	—
종합시책반	26	26	26	26	100	—	—	—	—	—
소득중대반	—	—	—	—	—	—	—	—	—	—
지하수개발반	—	—	—	—	—	—	—	—	—	—
신규임용관리반	2	2	2	2	100	—	—	—	—	—
진육도목반	—	—	—	—	—	—	—	—	—	—
지방세정반	1	1	1	1	100	—	—	—	—	—
신규임용기준 행정반	72	45	45	45	100	—	—	—	—	—
병무행정반	1	1	1	1	100	—	—	—	—	—
시장군수반	—	—	—	—	—	—	—	—	—	—
시군간부반	2	2	2	2	100	—	—	—	—	—

자료: 공무원

XVIII. 교 부

150. 각 급 학 교 일 략

연도 및 동별	학 교 총 수			국 민 학 교			중 학 교			인삼고등학교			선업고등학교		
	계	국공립	사 립	계	공 립	사 립	계	공립	사립	계	공립	사립	계	공립	사립
1 9 6 9	45	28	17	16	16	—	11	5	6	6	2	4	5	3	2
1 9 7 0	46	28	18	16	16	—	12	5	7	6	2	4	5	3	2
1 9 7 1	47	29	18	16	16	—	13	6	7	6	2	4	5	3	2
용 당 동	(2)[1] 46 8[1]	(2)[1] 72 5[1]	18 3	(2) 15 1	(2) 16 1	—	[1] 12 4[1]	[1] 5 2[1]	7 7 2	6 6 2	2 2 1	4 4 1	5 5 1	3 3 1	2 —
산 정 동 1구	1	1	—	1	1	—	—	—	—	—	—	—	—	—	—
" 2구	3	1	2	—	—	—	1	1	—	—	—	—	—	—	—
" 3구	1	1	—	1	1	—	—	—	—	—	—	—	—	—	—
대 성 동 1구	2	2	—	—	—	—	1	1	—	1	1	—	—	—	—
" 2구	1	1	—	1	1	—	—	—	—	—	—	—	—	—	—
양 동	4	1	4	—	—	—	2	—	2	2	—	2	—	—	—
북 교 동	1	1	—	1	1	—	—	—	—	—	—	—	—	—	—
호 남 동	2	2	—	1	1	—	—	—	—	—	—	—	1	1	—
부 안 동	1	—	1	—	—	—	—	—	—	—	—	—	—	—	—
동 명 동	—	—	—	—	—	—	—	—	—	—	—	—	—	—	—
유 달 동	5	4	1	1	1	—	1	1	—	—	—	—	1	1	—
만 호 동	1	—	1	—	—	—	—	—	—	—	—	—	—	—	—
서 산 동	1	1	—	1	1	—	—	—	—	—	—	—	—	—	—
죽 교 동 1구	7	1	6	1	1	—	3	—	3	1	—	1	2	—	2
" 3구	1	1	—	1	1	—	—	—	—	—	—	—	—	—	—
이 로 동	3	3	—	3	2	—	—	—	—	—	—	—	—	—	—
충 무 동	(2) 3	(2) 3	—	(2) 3	(2) 3	—	—	—	—	—	—	—	—	—	—

자료: 중무과 ()분교 []폐교

각 급 학 교 일 람 (속)

연도 및 동명	교육비학			전문학교			특수학교			유치원			간호학교			고등기술학교		
	계	공립	사립	계	공립	사립	계	공립	사립	계	공립	사립	계	공립	사립	계	공립	사립
1 9 6 9	—	—	—	1	1	—	1	—	1	3	—	3	1	—	1	—	—	—
1 9 7 0	—	—	—	1	1	—	1	—	1	3	—	3	1	—	1	—	—	—
1 9 7 1	1	1	—	1	1	—	1	—	1	3	—	3	1	—	1	—	—	—
용 방 동	—	—	—	—	—	—	—	—	—	—	—	—	—	—	—	—	—	—
산 정 동 1구	—	—	—	—	—	—	—	—	—	—	—	—	—	—	—	—	—	—
" 2구	—	—	—	—	—	—	—	—	—	1	—	1	1	—	1	—	—	—
" 3구	—	—	—	—	—	—	—	—	—	—	—	—	—	—	—	—	—	—
대 정 동 1구	—	—	—	—	—	—	—	—	—	—	—	—	—	—	—	—	—	—
" 2구	—	—	—	—	—	—	—	—	—	—	—	—	—	—	—	—	—	—
양 동	—	—	—	—	—	—	—	—	—	—	—	—	—	—	—	—	—	—
북 교 동	—	—	—	—	—	—	—	—	—	—	—	—	—	—	—	—	—	—
남 교 동	—	—	—	—	—	—	—	—	—	—	—	—	—	—	—	—	—	—
호 남 동	—	—	—	—	—	—	—	—	—	—	—	—	—	—	—	—	—	—
죽 동	—	—	—	—	—	—	—	—	—	—	—	—	—	—	—	—	—	—
무 안 동	—	—	—	—	—	—	—	—	—	1	—	1	1	—	1	—	—	—
동 명 동	—	—	—	—	—	—	—	—	—	—	—	—	—	—	—	—	—	—
영 해 동	—	—	—	—	—	—	—	—	—	—	—	—	—	—	—	—	—	—
유 단 동	—	—	—	1	1	1	1	—	1	—	—	—	—	—	—	—	—	—
만 호 동	—	—	—	—	—	—	—	—	—	1	—	1	—	—	—	—	—	—
서 산 동	—	—	—	—	—	—	—	—	—	—	—	—	—	—	—	—	—	—
운 남 동	—	—	—	—	—	—	—	—	—	—	—	—	—	—	—	—	—	—
죽 교 동 1구	—	—	—	—	—	—	—	—	—	—	—	—	—	—	—	—	—	—
" 2구	—	—	—	—	—	—	—	—	—	—	—	—	—	—	—	—	—	—
" 3구	—	—	—	—	—	—	—	—	—	—	—	—	—	—	—	—	—	—
" 4구	—	—	—	—	—	—	—	—	—	—	—	—	—	—	—	—	—	—
" 5구	—	—	—	—	—	—	—	—	—	—	—	—	—	—	—	—	—	—
이 로 동	1	1	—	—	—	—	—	—	—	—	—	—	—	—	—	—	—	—
장 부 동	—	—	—	—	—	—	—	—	—	—	—	—	—	—	—	—	—	—
인 동	—	—	—	—	—	—	—	—	—	—	—	—	—	—	—	—	—	—

151. 적령아동현황

연도	적령아동수								적령아동수							
	총수	당초이동수		전입이동수		전출이동수		총수	계	국립		공립		사립		
		남	여	남	여	남	여			남	여	남	여	남	여	
1969	5,795	2,862	2,733	216	220	119	117	5,795	5,319	120	120	2,634	2,445	—	—	
1970	5,980	2,222	2,114	756	652	25	11	5,708	5,453	72	48	2,777	2,556	—	—	
1971	5,016	2,678	2,456	151	128	200	197	5,016	4,866	67	53	2,491	2,255	—	—	

연도	수용상황				전년도미취학아동수				수용상황				취학률(%)		
	취학률(%)	취학유예		미취학아동수	취학유예	취학아동수		취학유예	취학아동수		취학유예	취학아동수			
		계	년제			유예	불취학		계	국립				공립	사립
1969	91.8	476	—	—	476	—	—	—	—	—	—	—	5,319	91.8	
1970	95.5	255	—	—	255	—	—	—	—	—	—	—	5,453	95.5	
1971	97.1	150	—	—	150	237	237	—	—	101	136	—	—	5,103	97.1

자료: 시교육청

152. 국민학교상황

연도 및 구분	학교수		학급수	교원수			제학생			교실수		
	국립	사립		계	남	여	계	남	여	계	정규	가
1967	12	1	409	434	291	143	28,967	15,293	13,674	328	323	5
1968	13	1	430	461	309	152	29,164	15,359	13,805	373	370	3
1969	15	1	458	491	331	160	29,757	15,658	14,099	439	439	—
1970	15	1	458	497	326	171	29,761	15,656	14,105	469	468	1
1971	16	—	467	502	324	178	30,110	15,840	14,270	445	441	4
북국민학교	1	—	46	49	33	16	2,992	1,648	1,344	46	46	—
산정국민학교	1	—	54	57	35	22	3,727	1,900	1,827	54	54	—
서부국민학교	1	—	39	42	27	15	2,482	1,304	1,178	42	42	—
중앙국민학교	1	—	53	54	34	20	3,376	1,761	1,615	53	53	—
유단국민학교	1	—	52	55	33	22	3,628	1,858	1,770	52	52	—
달성국민학교	1	—	28	30	18	12	1,752	890	862	27	27	—
동국민학교	1	—	27	29	17	12	1,933	994	939	26	26	—
이보국민학교	1	—	24	26	16	10	1,584	840	744	24	24	—
남국민학교	1	—	34	37	21	16	2,106	1,079	1,027	31	31	—
서산국민학교	1	—	24	26	17	9	1,539	820	719	24	24	—
대성국민학교	1	—	38	40	24	16	2,465	1,298	1,167	27	27	—
용호국민학교	1	—	19	21	15	6	1,240	701	539	10	10	—
충무국민학교	1	—	6	7	7	—	185	108	77	6	6	—
율도국민학교	1	—	4	5	5	—	149	89	60	4	4	—
달리국민학교	1	—	7	8	8	—	257	137	120	7	7	—
교대부속국민학교	1	—	12	16	14	2	695	413	282	12	8	4

자료: 시교육청·교비부서

153. 중 학교 상황

연도 및 구분	학 교 수			학급수	제 학 생 수			교 선		졸 업 자 수		
	계	공립	사립		계	남	여	정규	가	계	남	여
1 9 6 7	11	5	6	161	11,321	7,475	3,846	184	8	2,938	1,998	940
1 9 6 8	11	5	6	178	12,080	7,812	4,268	186	9	3,300	2,121	1,179
1 9 6 9	12	5	7	205	13,544	8,587	4,957	208	—	3,169	1,986	1,183
1 9 7 0	12	5	7	208	13,189	8,779	4,410	220	8	3,705	2,317	1,388
1 9 7 1	13	6	7	217	12,096	7,204	4,892	258	28	1,325	2,699	1,626
청호중학교	1	1	—	1	44	44	—	12	—	—	—	—
제인중학교	1	1	—	19	809	809	—	19	—	461	461	—
유달중학교	1	1	—	24	1,339	1,339	—	23	—	437	437	—
북포여자중학교	1	1	—	22	1,513	—	1,513	20	3	458	—	458
중앙여자중학교	1	1	—	13	618	—	618	9	4	288	—	288
문태중학교	1	—	1	24	1,344	1,344	—	24	—	427	427	—
동광중학교	1	—	1	17	460	398	62	18	—	347	260	87
덕인중학교	1	—	1	21	1,164	995	169	24	2	416	351	65
영흥중학교	1	—	1	15	1,042	1,042	—	20	—	259	259	—
마리아회중학교	1	—	1	7	354	354	—	14	—	82	82	—
정명여자중학교	1	—	1	19	1,277	—	1,277	26	19	326	—	326
해인여자중학교	1	—	1	19	1,253	—	1,253	28	—	402	—	402
청호중학교	1	1	—	16	879	879	—	16	—	422	422	—

자료: 각 중학교

154. 인문 고등학교 상황

연도 및 구분	학 교 수			학급수	교원수	제 학 생 수			교 선 수		졸 업 자		
	계	공립	사립			계	남	여	정규	가	계	남	여
1 9 6 7	6	2	4	69	135	4,638	3,295	1,343	69	6	1,513	1,031	482
1 9 6 8	6	2	4	71	129	4,459	3,117	1,339	75	6	1,577	1,103	474
1 9 6 9	6	2	4	88	139	4,731	3,170	1,561	82	—	1,437	1,066	371
1 9 7 0	6	2	4	73	142	4,335	3,146	1,189	75	—	1,446	1,013	433
1 9 7 1	6	2	4	82	144	5,261	3,602	1,659	100	11	1,438	927	511
북포고등학교	1	1	—	24	42	1,373	1,373	—	24	—	428	428	—
북포여자고등학교	1	1	—	15	27	1,054	—	1,054	13	2	340	—	340
문태고등학교	1	—	1	20	35	1,340	1,340	—	24	—	291	291	—
정명여자고등학교	1	—	1	9	16	589	—	589	15	9	162	—	162
동광고등학교	1	—	1	8	12	553	537	16	16	—	177	168	9
영흥고등학교	1	—	1	6	12	352	352	—	8	—	40	40	—

자료: 각 고등학교

155. 실업고등학교 상황

연도 및 구분	학 교 수			학급수	교원수	재 학 생			교 실 수		졸 업 생		
	개	공립	사립			계	남	여	정규	가	계	남	여
1 9 6 7	5	3	2	62	125	3,597	2,631	966	71	—	896	341	155
1 9 6 8	5	3	2	68	129	3,913	2,728	1,185	77	4	924	779	145
1 9 6 9	5	3	2	68	154	4,078	2,728	1,350	60	—	1,201	670	341
1 9 7 0	5	3	2	77	159	4,216	2,762	1,454	81	7	1,321	875	446
1 9 7 1	5	3	2	87	181	4,420	2,708	1,712	94	9	1,667	925	742
제일여자고등학교	1	1	—	13	26	784	—	784	12	1	445	—	445
상업고등학교	1	1	—	19	47	1,308	1,070	238	21	1	412	287	125
공업고등학교	1	1	—	29	68	853	853	—	24	4	381	381	—
혜인여자고등학교	1	—	1	9	17	480	—	480	15	—	115	—	115
덕인고등학교	1	—	1	17	23	995	785	210	22	3	314	257	57

자료 : 각 실업고등학교

156. 전문학교 상황

연도 및 구분	학교수	학과수	교 원 수						교 실 수			계 제 자 수			졸 업 자 수			
			계	전		임		강 사		정규	가	부속	계	남	여	계	남	여
				남	여	남	여	남	여									
1 9 6 9	1	3	—	—	—	—	—	—	—	—	—	—	—	—	—	—	—	—
1 9 7 0	1	3	—	—	—	—	—	—	—	—	—	—	—	—	—	—	—	—
1 9 7 1	1	3	43	43	—	—	—	13	—	—	539	539	—	88	88	—	—	—

자료 : 북포 해양전문학교

157. 초급대학 상황

연도 및 구분	학과수	교 직 원				학 생 정원수	학 생 원 황			졸 업 자			교실수
		계	조 교	교 수	강 사		계	남	여	계	남	여	
1 9 6 9	1	41	12	10	19	760	669	489	180	351	230	121	18
1 9 7 0	1	47	12	10	25	800	646	435	211	244	189	55	17
1 9 7 1	1	53	15	18	20	800	808	619	189	385	240	145	20

자료 : 북포교육대학

158. 특 수 학 교 상 황

연도 및 구분	학급 수	교원 수			재학생 수			졸업생 수			교원 수
		계	남	여	계	남	여	계	남	여	
1969	6	7	—	—	68	—	—	—	—	—	—
1970	6	6	—	—	64	—	—	—	—	—	—
1971	6	7	6	1	68	38	30	6	4	2	7

자료: 시교육청

159. 유 치 원

연도 및 구분	원 수	반 수	교원 수			원아 수		
			계	남	여	계	남	여
1968	4	7	8	—	8	134	50	84
1969	3	6	8	—	8	180	84	96
1970	3	6	6	—	6	180	84	96
1971	3	6	6	—	6	165	91	74
성모유치원	1	2	2	—	2	65	39	26
성심유치원	1	2	2	—	2	54	29	25
중앙유치원	1	2	2	—	2	46	23	23

자료: 시교육청

160. 사 설 강 습 소 상 황

연도 별	실 립 상 황								운영 상 황					
	합계	양재	편물	수원	영수	타자	글씨	기타	지 원			학 생 수		
									계	남	여	계	남	여
1969	27	7	2	—	1	1	1	—	79	45	34	835	424	411
1970	28	7	1	—	1	1	1	—	83	76	7	1,148	326	822
1971	28	4	—	—	2	1	2	19	64	50	14	999	879	120

자료: 시교육청

XIX. 문 화

161. 공 연 장 상 황

연도 및 극장명	공 연 장 수			정 원	관 략 연 인 원			참 사 원 수			공 연 건 수		
	계	극장	기타		계	극장	영화관	계	남	여	극장	외산	연극
1967	7	7	—	5,716	1,325,142	1,325,142	—	84	70	14	576	91	—
1968	7	7	—	5,716	1,257,816	1,257,816	—	86	72	14	593	98	—
1969	7	7	—	5,716	1,399,824	1,399,824	—	84	70	14	599	105	—
1970	7	7	—	5,716	1,262,334	1,262,334	—	74	66	8	616	93	—
1971	7	7	—	5,716	1,178,340	1,178,340	—	63	59	4	565	101	8
중앙극장	1	1	—	1,216	250,384	250,384	—	10	9	1	14	62	2
남인극장	1	1	—	824	297,120	297,120	—	12	12	—	67	17	5
목포극장	1	1	—	996	228,737	228,737	—	8	7	1	80	9	1
평화극장	1	1	—	868	162,003	162,003	—	10	9	1	76	—	—
호남극장	1	1	—	794	111,685	111,685	—	7	6	1	111	—	—
시민극장	1	1	—	530	96,933	96,933	—	9	9	—	108	13	—
원진극장	1	1	—	488	31,478	31,478	—	7	7	—	109	—	—

자료: 문화선

162. 공 공 도 서 관 상 황

연도 및 기관	개소수	적 원 수			열석	발수	전평	물수	장 서 수				인 간 신 지			
		계	남	여					계	동양서	서양서	기타	개관인수	인람권수	연인	합원
1969	1	2	1	1	50	65	4,104	3,704	150	250	259	—	130,400			
1970	1	3	2	1	436	172	5,354	3,704	1,150	500	539	—	68,957			
1971	2	7	6	1	436	162	4,854	4,204	150	500	665	8,000	61,940			
청호도서관	1	6	5	1	322	110	2,854	2,704	150	—	365	7,300	60,840			
성덕도서관	1	1	1	—	114	52	2,000	1,500	—	500	300	700	1,100			

자료: 총무과

163. 마을 문고 설치 상황

연도 및 동별	설치 대 상 수	문 고 수	회 원 수	장 서 수
1970	12	12	422	1,140
1971	12	12	453	764
산정동 3구	2	2	58	66
죽교동 1구	1	1	41	136
이보동	4	4	127	298
중부동	5	5	227	264

자료: 총무과

164. 흥행 스포오스 및 유기 시설

면적: m²

연도 및 동별	공 립		공 립		공 립		공 립		공 립		공 립		공 립			
	국	민	국	민	공	민	민	구	탁	미	사	골	로	스		
	개	소	년	적	개	소	년	적	개	소	년	적	개	소	년	적
1967	—	—	—	—	1	19,304	—	—	17	72	—	—	—	—	—	—
1968	—	—	—	—	1	19,304	—	—	18	72	—	—	—	—	—	—
1969	—	—	1	151,515	—	—	—	—	18	79	—	—	—	—	—	—
1970	—	—	1	151,515	1	11,500	—	—	17	74	—	—	—	—	—	—
1971	—	—	1	151,515	1	11,500	—	—	17	81	2	12	—	—	—	—
용산대	—	—	—	—	1	11,500	—	—	—	—	2	12	—	—	—	—
당성동	—	—	—	—	—	—	—	—	2	9	—	—	—	—	—	—
당성동	—	—	—	—	—	—	—	—	1	4	—	—	—	—	—	—
남호	—	—	—	—	—	—	—	—	1	5	—	—	—	—	—	—
교담	—	—	—	—	—	—	—	—	2	12	—	—	—	—	—	—
2구	—	—	—	—	—	—	—	—	1	4	—	—	—	—	—	—
중부영	—	—	—	—	—	—	—	—	1	5	—	—	—	—	—	—
안해	—	—	—	—	—	—	—	—	5	22	—	—	—	—	—	—
안해	—	—	—	—	—	—	—	—	2	13	—	—	—	—	—	—
유추	—	—	—	—	—	—	—	—	1	4	—	—	—	—	—	—
교담	—	—	—	—	—	—	—	—	1	3	—	—	—	—	—	—
1구	—	—	—	—	—	—	—	—	—	—	—	—	—	—	—	—
4구	—	—	1	151,515	—	—	—	—	—	—	—	—	—	—	—	—

자료: 보건소

165. 유선 방송 시설 상황

연 도 별	가 구 수	청 가 구 수	비 율 (%)	총 수		관 명		사 설	
				앰 프 수	스 피 카 수	앰 프 수	스 피 카 수	앰 프 수	스 피 카 수
1968	29,470	2,617	8.9	9	2,617	7	760	2	1,857
1969	29,470	1,150	4.0	42	1,152	20	530	22	622
1970	32,937	720	2.2	24	720	9	227	15	493
1971	—	—	—	—	—	—	—	—	—

자료: 공보실

166. 라디오 및 텔레비 보급상황

연도 및 동명	합 계			라 피 오								태래미전 (T. V)
	가 구 수	대 수	100가구당 보급률	계	전축식	전 기	전 지	전 기·전 지	광석식	음기	자동	
1 9 6 9	29,470	12,608	42.8	12,358	3,456	1,690	5,795	834	462	74	47	250
1 9 7 0	32,937	16,280	49.4	15,624	2,596	2,783	8,861	901	260	165	58	656
1 9 7 1	33,895	23,777	70.1	21,984	3,387	2,928	14,121	938	133	313	164	1,793
용 당 동	2,039	1,347	66.1	1,225	210	145	798	64	133	4	4	122
산 정 동 1구	1,846	1,062	57.5	1,006	53	38	882	19	—	14	—	56
〃 2구	2,080	1,558	74.9	1,470	190	33	1,090	124	—	20	13	88
〃 3구	1,854	1,175	63.4	1,149	38	474	525	104	5	2	1	26
대 성 동 1구	1,450	985	67.9	912	157	58	686	11	—	—	—	73
〃 2구	1,499	1,050	70.0	967	326	483	107	—	—	50	1	83
양 동	1,466	1,098	74.9	1,018	178	154	650	23	2	7	4	80
북 교 동	835	867	103.8	729	180	32	482	5	6	24	—	138
남 교 동	678	855	126.1	699	221	74	327	11	5	61	—	156
호 남 동	1,151	1,013	88.0	883	115	70	629	31	19	14	5	130
죽 동	958	967	100.9	833	250	464	69	26	—	24	—	134
무 안 동	624	710	113.8	584	182	40	308	25	3	21	5	126
동 명 동	957	624	65.2	576	110	10	419	24	9	2	2	48
영 해 동	1,235	757	61.3	658	145	44	434	17	7	8	3	99
유 달 동	1,052	961	90.9	903	89	38	737	—	6	19	14	58
만 호 동	1,421	1,284	90.3	1,141	127	96	829	82	—	—	7	143
서 산 동	1,974	1,478	74.9	1,426	82	27	1,083	94	53	12	75	52
은 급 동	1,255	455	36.3	445	105	331	4	3	—	—	2	10
죽 교 동 1구	1,631	338	20.7	323	62	27	221	11	—	2	—	16
〃 2구	1,467	770	50.3	726	132	9	585	—	—	—	—	44
〃 3구	1,435	1,103	76.9	1,075	155	176	632	99	9	4	—	28
〃 4구	1,410	961	68.2	934	100	16	750	59	6	1	2	27
〃 5구	408	327	80.1	324	21	—	267	36	—	—	—	3
이 로 동	1,297	1,120	86.4	1,092	81	22	903	61	—	22	3	28
충 무 동	498	362	72.6	362	3	—	357	—	—	2	—	—
연 동	1,375	550	40.0	524	75	67	347	9	3	—	23	26

자료:공보실

167. 신 문 통 신 보 급 상 황

연도 및 동별	신												문									
	계	선	남	전	매	호	세	울	동	아	조	신	경	향	한	국	신	아	중	양	미	한
1 9 7 0	12,898	990	—	2,116	1,325	1,715	1,831	1,236	1,272	600	1,002	811	—	—	—	—	—	—	—	—	—	—
1 9 7 1	12,067	997	781	1,400	1,266	1,557	1,635	1,237	1,183	563	869	579	18	8	5	5	—	—	—	—	—	—
용 당 동	596	56	35	95	87	82	44	57	53	27	29	31	—	—	—	—	—	—	—	—	—	—
산 정 동 1구	367	8	14	58	35	148	33	44	7	5	9	6	—	—	—	—	—	—	—	—	—	—
" 2구	503	37	—	65	8	108	110	94	55	9	13	4	—	—	—	—	—	—	—	—	—	—
" 3구	268	31	7	31	14	44	31	20	46	3	36	5	3	3	—	—	—	—	—	—	—	—
배 성 동 1구	433	43	51	36	17	80	95	51	25	9	21	10	—	—	—	—	—	—	—	—	—	—
" 2구	158	—	8	67	16	9	8	15	11	15	9	—	—	—	—	—	—	—	—	—	—	—
양 북 동	420	40	14	61	29	59	60	57	42	16	27	15	—	—	—	—	—	—	—	—	—	—
북 교 동	622	48	21	65	36	95	122	67	72	18	61	17	—	—	—	—	—	—	—	—	—	—
남 교 동	539	49	25	55	34	77	97	60	51	27	38	26	3	—	—	—	—	—	—	—	—	3
호 남 동	746	36	41	98	52	136	117	107	52	20	32	55	—	—	—	—	—	—	—	—	—	—
죽 동	994	102	89	92	74	129	103	93	105	76	79	52	11	5	4	2	—	—	—	—	—	—
부 안 동	544	35	36	82	73	30	47	52	54	50	51	34	—	—	—	—	—	—	—	—	—	—
동 명 동	499	40	25	30	55	49	85	45	64	21	50	35	—	—	—	—	—	—	—	—	—	—
영 해 동	564	25	32	62	57	77	92	70	66	25	33	25	—	—	—	—	—	—	—	—	—	—
유 달 동	725	71	32	95	93	116	97	76	77	23	27	18	—	—	—	—	—	—	—	—	—	—
반 호 동	1,486	168	185	192	182	56	131	58	170	83	168	93	—	—	—	—	—	—	—	—	—	—
서 산 동	932	85	82	91	72	113	103	55	95	83	74	79	—	—	—	—	—	—	—	—	—	—
운 금 동	73	1	4	3	22	10	9	17	3	1	1	2	1	—	—	—	—	—	—	—	—	—
학 교 동 1구	314	38	—	25	43	23	46	49	27	18	34	11	—	—	—	—	—	—	—	—	—	—
" 2구	200	9	5	10	45	11	42	38	10	4	19	7	—	—	—	—	—	—	—	—	—	—
" 3구	290	22	21	28	41	28	59	26	23	9	13	20	—	—	—	—	—	—	—	—	—	—
" 4구	263	18	17	23	49	32	20	28	22	12	14	28	—	—	—	—	—	—	—	—	—	—
" 5구	28	—	1	3	14	—	3	5	—	—	2	—	—	—	—	—	—	—	—	—	—	—
이 로 동	188	6	8	14	52	29	30	17	18	2	10	2	—	—	—	—	—	—	—	—	—	—
총 무 동	41	5	1	4	21	2	1	2	—	—	5	—	—	—	—	—	—	—	—	—	—	—
연 동	269	24	27	15	45	14	50	34	35	7	14	4	—	—	—	—	—	—	—	—	—	—

자료:공보실

168. 종교단체상황

연도 및 종교파별				교회 및 사찰 수	교 직 자			신 도		
					계	남	여	계	남	여
1	9	6	8	51	109	—	—	28,862	11,362	17,500
1	9	6	9	51	109	77	32	28,887	12,421	16,466
1	9	7	0	51	109	78	31	28,680	11,362	17,318
1	9	7	1	52	106	74	32	26,474	9,819	16,655
불 교	불 원 삼 양 용	불 교 교 교 교	계	12	23	19	4	8,724	2,130	6,594
			교	11	20	19	1	4,724	1,130	3,594
			교	1	3	—	3	4,000	1,000	3,000
			교	—	—	—	—	—	—	—
			교	—	—	—	—	—	—	—
기 독 교 회	기 독 교 회	계	40	83	55	28	17,750	7,689	10,061	
		교	5	22	13	9	12,026	5,170	6,856	
		장노회	22	35	22	13	3,576	1,715	1,861	
		교	—	—	—	—	—	—	—	
		교	4	11	5	6	639	205	434	
		교	—	—	—	—	—	—	—	
		교	1	2	2	—	47	15	32	
		교	—	—	—	—	—	—	—	
		교	1	1	1	—	145	70	75	
		교	1	1	1	—	165	50	115	
		교	—	—	—	—	—	—	—	
		교	—	—	—	—	—	—	—	
		교	1	2	2	—	120	60	60	
		교	1	2	2	—	330	150	180	
교	3	5	5	—	554	200	354			
계	—	—	—	—	—	—	—			
기 타	기 타	교	—	—	—	—	—	—		
		교	—	—	—	—	—	—		
		교	—	—	—	—	—	—		
		교	—	—	—	—	—	—		

자료:공보선

XX. 후 생

169. 후생 시설 수용자 상황

연 도 별	시 설 명	사업종목	설립구분	소 개 기	설 연 월 일	수 용 인 원			직 원 수		
						계	남	여	계	남	여
1 9 6 8	17	17	17			2,974	1,687	1,287	323	76	247
1 9 6 9	16	16	16			2,304	1,240	1,064	281	66	114
1 9 7 0	14	14	14			2,050	1,115	935	226	65	161
1 9 7 1	15	15	14			1,702	893	809	228	60	168
	공 생 원 육 아 재단법인	육아	재단법인	육아동5구473	32.12.5	189	79	110	25	6	19
	아 동 원	〃	〃	용혜동753	47.10.9	266	138	128	31	7	24
	경 예 보 육 원	〃	〃	산정3구동222	52.10.15	77	48	29	9	2	7
	소 방 원	〃	〃	육교4구동399-9	61.4.1	123	78	45	14	3	11
	동 반 보 육 원	〃	〃	용혜동321	51.2.14	151	99	52	17	4	13
	싱 탁 원	〃	〃	육교동2구30	52.11.16	200	116	84	22	4	18
	보 립 원	〃	〃	산정동3구324	57.6.15	107	43	64	15	4	11
	주 쟁 영 아 원	영아보호	〃	시진동19	53.12.1	169	51	118	30	3	27
	공 생 영 아 분 원	〃	〃	육교동5구473	61.10.31	99	32	67	20	6	14
	부 량 아 보 호 소	부량아보호	〃	대성동2구211	67.4.20	102	101	1	17	6	11
	광 명 원	신체장애	〃	유난동10	57.9.4	57	32	25	11	6	5
	농 안 원	〃	〃	비외동2가2	57.8.9	54	33	21	9	6	3
	영 생 원	모자보호	〃	용남동1022	52.7.30	108	43	65	8	3	5
	부 녀 자 적 업 보 호 소	〃	〃	대성동2구211	67.4.20	—	—	—	—	—	—
	애 중 원	분구폐전자보호	〃	산정동3구1011	56.12.30	—	—	—	—	—	—

자료: 사회과

170. 기 아 취 급 상 황

연 도 별	취 급 아 동 수									치 료 상 황																	
	총 수			0세			1~5세			6세이상			총 수			유모위탁			영육아원			보호자인도			기 타		
	계	남	여	남	여	남	여	남	여	남	여	남	여	남	여	남	여	남	여	남	여	남	여	남	여		
1 9 6 7	103	42	61	20	35	22	26	—	—	103	42	61	4	5	22	45	16	11	—	—							
1 9 6 8	77	21	56	7	23	10	33	4	—	77	21	56	7	10	10	23	3	4	1	19							
1 9 6 9	47	23	24	6	10	11	11	6	3	47	23	24	6	7	4	6	2	—	11	11							
1 9 7 0	43	18	25	6	19	10	6	2	—	43	18	25	—	—	4	4	—	1	14	20							
1 9 7 1	41	17	24	9	13	7	9	1	2	41	17	24	4	5	12	17	1	2	—	—							

자료: 사회과

171. 부 랑 아 단 속 상 황

연 도 번	대 상 수	단속종수	건 도 내 용							
			일시수용	귀가및연고자인도	일반시설업	특수시설수	감화원수	경책이	지용	입양위탁
1 9 6 7	—	491	239	158	54	5	—	—	2	23
1 9 6 8	—	373	230	60	67	—	—	—	—	16
1 9 6 9	140	167	100	31	34	—	—	—	—	2
1 9 7 0	—	280	182	89	9	—	—	—	—	—
1 9 7 1	280	313	155	70	81	—	—	—	—	—

자료 : 사회과

172. 혼 혈 아 실 태

연 도 번	중 수						수 용 상 황								
	합 계			백 인 계		흑 인 계		인 간		경		수 용		시 설	
	계	남	여	남	여	남	여	백 인 계	흑 인 계	백 인 계	흑 인 계	백 인 계	흑 인 계	남	여
1 9 7 1	1	1	—	1	—	—	—	1	—	—	—	—	—	—	—

자료 : 사회과

173. 고아입양위탁 및 거택구호상황

연도 및 구분	연 중 계 획	연 중 실 적	비 율	비 고
1 9 6 7	353	478	135.4	
1 9 6 8	406	458	112.8	
1 9 6 9	1,920	2,155	151.0	
1 9 7 0	403	395	98.0	
1 9 7 1	370	471	127.0	
귀가및연고자인도	300	391	130	
특수시설수	—	—	—	
감화원수	32	32	100	
경책이	5	14	280	
지용	6	5	83	
입양위탁	27	29	107	
기타	—	—	—	

자료 : 사회과

174. 윤 락 여 성 동 태 상 황

연 도 번	단속대상자수	단 속 상 황					
		계	귀 향 조 치	취 업 알 선	직업보도소위소	결 혼	기 타
1 9 6 7	145	15	10	—	—	—	5
1 9 6 8	126	81	56	—	—	16	9
1 9 6 9	117	95	46	—	8	21	20
1 9 7 0	142	68	31	—	—	19	18
1 9 7 1	125	125	57	1	4	23	40

자료 : 사회과

175. 미 망 연 령

연도 및 동별	미 망 인 중 별				미 망 인 연 령					
	총 수	군 인	경 관	인 반	총 수	19세이하	20 - 24	25 - 29	30 - 34	
1 9 6 7	3,101	104	49	3,948	3,101	3	54	200	331	
1 9 6 8	3,116	115	61	2,940	3,116	17	54	172	308	
1 9 6 9	2,969	77	69	2,823	2,969	48	31	187	224	
1 9 7 0	2,977	82	65	2,830	2,977	2	39	102	253	
1 9 7 1	3,103	83	78	2,942	3,103	2	37	100	219	
용 당 동	180	3	1	176	180	—	—	4	5	
산 정 동 1구	93	6	5	82	93	—	—	3	15	
" 2구	151	7	3	141	151	—	8	15	20	
" 3구	113	—	4	109	113	—	—	6	6	
대 성 동 1구	86	3	4	79	86	—	—	1	4	
" 2구	251	3	5	243	251	—	11	14	39	
양 동	176	7	3	166	176	—	—	7	10	
북 교 동	21	—	—	21	21	—	—	—	—	
남 교 동	124	—	—	124	124	—	—	—	11	
호 남 동	141	3	4	134	141	2	3	2	7	
주 동	57	—	—	57	57	—	—	1	3	
무 안 동	34	—	1	33	34	—	—	—	—	
동 명 동	104	—	—	104	104	—	1	2	6	
영 해 동	51	—	—	51	51	—	—	1	3	
유 달 동	78	11	19	48	78	—	—	—	—	
만 호 동	137	5	6	126	137	—	—	1	4	
서 산 동	127	4	3	120	127	—	—	15	19	
은 금 동	45	1	—	44	45	—	—	—	1	
죽 교 동 1구	83	9	6	68	83	—	—	6	11	
" 2구	106	8	3	95	106	—	—	1	1	
" 3구	257	—	3	254	257	—	7	10	14	
" 4구	274	12	8	254	274	—	—	—	8	
" 5구	100	1	—	99	100	—	1	1	9	
이 로 동	69	—	—	67	69	—	3	7	12	
충 부 동	64	—	—	64	64	—	1	—	—	
연 동	181	—	—	181	181	—	2	3	11	

자료 : 사회과

인 실 태

계 급 별				미 방 인 교 육 정 도					
35 ~ 39	40 ~ 44	45 ~ 49	50세이상	총 수	불 취 학	국문레독	우 졸	중고졸	배 졸
586	567	498	862	3,101	844	1,034	479	237	7
506	582	529	948	3,116	819	1,058	1,005	231	3
349	487	549	1,094	2,969	939	1,032	763	228	7
389	508	543	1,141	2,977	950	1,002	812	212	1
389	492	627	1,237	3,103	1,079	903	906	215	2
11	21	43	96	180	60	48	67	5	—
16	18	19	22	93	20	32	29	12	—
24	29	26	29	151	48	35	61	7	—
10	20	28	43	113	18	45	40	10	—
5	10	43	23	86	19	28	32	7	—
41	35	48	63	251	68	76	84	23	—
17	31	28	83	176	72	86	15	3	—
1	5	8	7	21	11	4	5	1	—
30	29	24	30	124	25	65	21	13	—
15	19	25	68	141	26	62	41	11	1
12	14	4	23	57	11	19	14	13	—
5	23	—	6	34	24	10	—	—	—
10	15	19	51	104	48	24	28	4	—
16	18	8	5	51	12	8	29	2	—
18	16	31	13	78	16	32	18	12	—
7	30	38	57	137	3	44	64	26	—
35	13	9	36	127	46	33	46	2	—
7	4	8	25	45	5	5	33	2	—
20	18	13	15	83	17	20	31	15	—
4	8	14	78	106	63	18	16	8	1
26	26	37	137	257	101	60	74	22	—
12	24	62	168	274	171	65	34	4	—
6	5	17	61	100	70	9	17	4	—
9	17	13	8	69	36	14	17	2	—
11	16	21	15	64	20	18	25	1	—
21	28	41	75	181	69	43	65	4	—

176. 미 신 업

연도 및 품명	총 수			부 당		집 경 이		관 상	
	계	남	여	남	여	남	여	남	여
1 9 6 7	177	35	142	6	19	4	116	3	1
1 9 6 8	209	45	164	4	15	1	137	2	2
1 9 6 9	156	25	131	4	11	2	116	2	—
1 9 7 0	172	36	136	5	12	2	119	6	1
1 9 7 1	203	39	164	8	29	4	124	7	5
용 당 동	7	1	6	—	6	—	—	—	—
산 정 동 1구	17	3	14	2	—	—	14	1	—
" 2구	9	3	6	—	—	—	6	1	—
" 3구	20	—	20	—	10	—	10	—	—
대 성 동 1구	5	2	3	—	—	1	2	—	—
" 2구	11	3	8	—	—	—	8	—	—
양 동	12	5	7	2	—	2	7	1	—
부 표 동	2	—	2	—	—	—	2	—	—
남 표 동	—	—	—	—	—	—	—	—	—
호 남 동	—	—	—	—	—	—	—	—	—
죽 동	7	—	7	—	—	—	7	—	—
무 앞 동	1	—	1	—	—	—	1	—	—
동 명 동	11	2	9	—	—	1	9	—	—
성 해 동	1	—	1	—	—	—	1	—	—
유 달 동	11	4	7	—	—	—	7	1	—
만 호 동	13	3	10	1	4	—	4	1	—
서 산 동	13	2	11	—	4	—	6	—	—
은 급 동	3	—	3	—	—	—	3	—	—
죽 교 동 1구	7	—	7	—	—	—	—	—	5
" 2구	12	1	11	—	—	—	11	—	—
" 3구	11	2	9	—	—	—	9	1	—
" 4구	10	3	7	—	2	—	5	1	—
" 5구	3	—	3	—	—	—	3	—	—
이 로 동	1	—	1	—	—	—	1	—	—
총 무 동	—	—	—	—	—	—	—	—	—
연 동	16	5	11	3	3	—	8	—	—

자 실 태

수 상		관 상		공 수		사 주		독 경	
남	여	남	여	남	여	남	여	남	여
3	2	1	—	1	2	8	4	8	—
5	8	1	—	1	2	14	2	16	—
—	3	1	—	1	—	9	1	7	—
—	3	1	—	3	—	11	1	8	—
—	2	—	—	—	—	12	2	8	2
—	—	—	—	—	—	—	—	1	—
—	—	—	—	—	—	—	—	—	—
—	—	—	—	—	—	2	—	—	—
—	—	—	—	—	—	—	—	—	—
—	1	—	—	—	—	1	—	—	—
—	—	—	—	—	—	2	—	1	—
—	—	—	—	—	—	—	—	—	—
—	—	—	—	—	—	—	—	—	—
—	—	—	—	—	—	—	—	—	—
—	—	—	—	—	—	—	—	—	—
—	—	—	—	—	—	—	—	—	—
—	—	—	—	—	—	—	—	—	—
—	—	—	—	—	—	—	—	—	—
—	—	—	—	—	—	1	—	—	—
—	—	—	—	—	—	—	—	—	—
—	—	—	—	—	—	1	—	2	—
—	1	—	—	—	—	1	1	—	—
—	—	—	—	—	—	—	1	2	—
—	—	—	—	—	—	—	—	—	—
—	—	—	—	—	—	—	—	—	2
—	—	—	—	—	—	—	—	1	—
—	—	—	—	—	—	—	—	1	—
—	—	—	—	—	—	2	—	—	—
—	—	—	—	—	—	—	—	—	—
—	—	—	—	—	—	—	—	—	—
—	—	—	—	—	—	—	—	—	—
—	—	—	—	—	—	—	—	—	—
—	—	—	—	—	—	—	—	—	—
—	—	—	—	—	—	2	—	—	—

177. 영세민 구호사업 실적

단위: %

연도 및 품명	합 계		영 세 민 구 호 사 업 실 적						
	연 인 원	양 곡 소	소 계	외 원 양 곡 (480:Ⅱ)	외 원 양 곡 (480:Ⅲ)	공 공 사 업 노	위 고 상 조 양	지 방 정 비 기	비
1 9 6 9	45,163	1,821	1,821	901	95	753	72	—	
1 9 7 0	20,508	156	156	—	156	—	—	—	
1 9 7 1	323,214	426.3	426.3	135.2	234.5	—	—	56.6	
용 당 동	35,000	36.0	36.0	—	32.0	—	—	—	4.0
산 정 동 1구	17,000	15.0	15.0	—	13.0	—	—	—	2.0
" 2구	18,000	18.0	18.0	—	15.8	—	—	—	2.2
" 3구	12,000	83.9	83.9	81.5	—	—	—	—	2.4
배 성 동 1구	17,000	7.0	7.0	—	5.0	—	—	—	2.0
" 2구	18,000	18.0	18.0	—	16.0	—	—	—	2.0
양 동	10,000	11.0	11.0	—	10.0	—	—	—	1.0
북 교 동	800	1.6	1.6	—	—	—	—	—	1.6
남 교 동	700	1.0	1.0	—	—	—	—	—	1.0
호 남 동	600	1.0	1.0	—	—	—	—	—	1.0
죽 동	24,000	21.0	21.0	—	18.0	—	—	—	3.0
부 안 동	1,200	15.1	15.1	—	13.1	—	—	—	2.0
동 명 동	1,500	1.5	1.5	—	—	—	—	—	1.5
영 해 동	1,500	1.5	1.5	—	—	—	—	—	1.5
유 달 동	21,614	21.6	21.6	—	18.6	—	—	—	3.0
만 호 동	18,000	18.0	18.0	—	15.0	—	—	—	3.0
서 산 동	11,000	2.0	2.0	—	—	—	—	—	2.0
은 금 동	21,000	21.0	21.0	—	18.0	—	—	—	3.0
죽 교 동 1구	21,500	11.5	11.5	—	8.5	—	—	—	3.0
" 2구	16,000	16.0	16.0	—	13.0	—	—	—	3.0
" 3구	16,000	16.0	16.0	—	13.0	—	—	—	3.0
" 4구	17,000	10.4	10.4	—	7.4	—	—	—	3.0
" 5구	1,500	18.0	18.0	—	16.2	—	—	—	1.8
이 료 동	8,800	24.1	24.1	22.6	—	—	—	—	1.5
충 부 동	2,000	32.1	32.1	31.1	—	—	—	—	1.0
연 동	11,500	4.0	4.0	—	1.9	—	—	—	2.1

178. 이재민 구호사업 실적

연도 및 동별	발생건수	계							
		이재민		수호용자	해				
		가구수	인원		계	사망	신중	부상	
1968	6	9	47	47	—	—	—	—	
1969	340	340	10,976	—	11	3	—	8	
1970	43	43	255	—	5	2	—	3	
1971	13	20	128	128	—	—	—	—	
용당동	—	—	—	—	—	—	—	—	
산정동 1구	2	2	12	12	—	—	—	—	
" 2구	—	—	—	—	—	—	—	—	
" 3구	2	2	12	12	—	—	—	—	
대성동 1구	—	—	—	—	—	—	—	—	
" 2구	1	1	7	7	—	—	—	—	
양북교동	—	—	—	—	—	—	—	—	
남포동	—	—	—	—	—	—	—	—	
호남동	—	—	—	—	—	—	—	—	
추동	1	4	16	16	—	—	—	—	
무안동	2	2	13	13	—	—	—	—	
동명동	—	—	—	—	—	—	—	—	
영해동	1	5	37	37	—	—	—	—	
유달동	—	—	—	—	—	—	—	—	
만호동	—	—	—	—	—	—	—	—	
서산동	—	—	—	—	—	—	—	—	
은금동	—	—	—	—	—	—	—	—	
죽교동 1구	—	—	—	—	—	—	—	—	
" 2구	1	1	6	6	—	—	—	—	
" 3구	1	1	6	6	—	—	—	—	
" 4구	—	—	—	—	—	—	—	—	
" 5구	—	—	—	—	—	—	—	—	
이로동	1	1	8	8	—	—	—	—	
충무동	—	—	—	—	—	—	—	—	
연동	1	1	11	11	—	—	—	—	

자료: 사회과

179. 자 조 근 로 사 업 상 황

단위: 가구·호, 면적·ha
양곡·%₁₀₀

연도 및 품별	차입장 수	취 조		취 조 자		양 곡	조성 및 불리면적			중산예산량 (%)	농 지 문 배 세 율					
		개	대	가	구		연	면	적		농 지 세 배 수	농 지 면 적	기 타 세 배 수	기 타 면 적	기 타 세 배 수	기 타 면 적
1 9 6 9	4	206	206	23,611	85	48	--	48	55	77	48	--	--	77	48	
1 9 7 0	--	--	--	--	--	--	--	--	--	--	--	--	--	--	--	
1 9 7 1	11	1,083	1,083	39,055	135.2	--	--	--	--	--	--	--	--	--	--	
산 정 품 3구	5	628	628	22,658	81.5	4,090	--	4,090	--	--	--	--	--	--	--	
이 르 품	3	215	215	7,763	22.6	615	--	615	--	--	--	--	--	--	--	
중 무 품	3	240	240	8,634	31.1	--	--	1,580	--	--	--	--	--	--	--	

자료: 사회과

180. 실업자 공공사업장 취업장상황

연 도 별	사 업 중 명							
	도로교량	취수항만	도로부주세	농지개발	자방조립	개관간회	자조근로	기 타
1 9 6 7	141	162	272	--	25	--	--	42,470
1 9 6 8	--	7,504	6,500	--	--	--	--	65,527
1 9 6 9	104,940	73,232	120,890	8,331	--	--	--	15,827
1 9 7 0	8,000	5,088	43,522	--	--	--	--	59,715
1 9 7 1	1,016	2,560	150,712	--	--	--	--	11,317

자료: 사회과

181. 공공구호대상자수

연도 및 동명	총 수		생 략 모 호 대 상 자									영 세 민						
			계		65세이상		13세미만		불구질병		적		도시영세민		도시농가		3인미만	
	가구	인원	세대	인원	세대	인원	세대	인원	세대	인원	세대	인원	세대	인원	세대	인원	세대	인원
1 9 6 8	6,241	26,944	1,185	3,146	639	1,361	28	55	518	1,730	5,056	23,798	3,746	17,319	601	2,703	709	3,776
1 9 6 9	6,072	24,957	1,237	3,396	725	1,730	55	101	457	1,565	4,835	21,561	3,800	17,090	440	1,904	595	2,567
1 9 7 0	5,412	22,349	1,750	4,348	721	1,451	29	61	1,000	2,836	3,662	18,001	3,560	17,435	102	566	—	—
1 9 7 1	4,698	17,843	1,730	3,245	675	1,134	153	432	902	1,679	2,968	14,598	2,866	14,032	102	566	—	—
용 당 동	172	588	60	129	31	58	15	39	14	32	112	459	112	459	—	—	—	—
산 정 동 1구	159	583	63	133	31	47	12	25	20	61	96	450	96	450	—	—	—	—
" 2구	237	987	60	121	21	32	3	7	36	82	177	866	177	866	—	—	—	—
" 3구	457	1,746	90	141	40	80	—	—	50	61	367	1,605	367	1,605	—	—	—	—
대 성 동 1구	213	950	78	133	25	35	20	54	33	44	135	817	135	817	—	—	—	—
" 2구	201	745	112	146	52	83	—	—	60	63	89	599	89	599	—	—	—	—
양 동	364	1,697	97	143	49	52	14	42	34	49	267	1,554	267	1,554	—	—	—	—
북 교 동	52	187	26	54	7	13	—	—	19	41	26	133	26	133	—	—	—	—
남 교 동	53	234	18	42	13	20	—	—	5	22	35	192	35	192	—	—	—	—
호 남 동	66	283	35	81	21	47	—	—	14	34	31	202	31	202	—	—	—	—
죽 동	62	258	27	75	13	25	—	—	14	50	35	183	35	183	—	—	—	—
무 안 동	54	173	31	82	5	6	—	—	26	76	23	91	23	91	—	—	—	—
동 명 동	210	673	96	160	27	45	17	51	52	64	114	513	114	513	—	—	—	—
영 태 동	43	176	21	64	5	7	8	26	8	31	22	112	22	112	—	—	—	—
유 달 동	100	361	31	52	19	39	—	—	12	13	69	309	69	309	—	—	—	—
만 호 동	262	1,011	78	146	15	29	—	—	63	117	184	865	184	865	—	—	—	—
시 산 동	259	1,022	91	177	26	61	—	—	65	116	168	845	168	845	—	—	—	—
은 급 동	151	500	103	202	31	63	2	4	70	135	48	298	48	298	—	—	—	—
죽 교 동 1구	156	427	106	209	60	94	26	84	20	31	50	218	50	218	—	—	—	—
" 2구	209	715	76	186	24	46	1	3	51	137	133	529	133	529	—	—	—	—
" 3구	277	1,179	91	167	37	57	1	3	53	107	186	1,012	186	1,012	—	—	—	—
" 4구	385	1,151	124	199	42	62	—	—	82	137	261	952	261	952	—	—	—	—
" 5구	135	529	41	83	8	8	7	21	26	54	94	446	94	446	—	—	—	—
이 로 동	133	594	48	105	22	41	—	—	26	64	85	489	85	489	—	—	—	—
중 구 동	161	680	59	114	20	45	12	34	27	35	102	566	—	—	102	566	—	—
연 동	127	394	68	101	31	39	15	39	22	23	59	293	59	293	—	—	—	—

자료: 사회과

182. 사업체별 노동감독 실적

연도 및 조합별	감독개소수	위 반 건 수			비 고
		계	경리면	서무면	
1969	7	27	7	20	
1970	8	37	7	30	
1971	8	16	3	13	
윤수노조목포지부	1	2	—	2	
해상노조목포지부	1	3	1	2	
건매노조목포지부	1	1	—	1	
부두노조목포지부	1	4	1	3	
화학노조행남사지부	1	2	—	2	
화학노조삼학양조지부	1	1	—	1	
연합노조목포지역지부	1	1	—	1	
금속노조목포지역지부	1	2	1	1	

자료: 사회과

183. 노동쟁의 상황

연도 및 조합별	치 리 상 황			성 질 별			치 리 내 용					
	발생	처리	미처리	공의	일반	중계	조정	알선	화해	취하	각하	
1969	4	3	1	1	3	1	—	2	—	—	—	
1970	1	1	—	—	1	—	—	—	1	—	—	
1971	4	4	—	—	4	—	—	—	—	4	—	
연합노조목포지부	3	3	—	—	3	—	—	—	—	3	—	
금속노조목포지부	1	1	—	—	1	—	—	—	—	1	—	

연도 및 조합별	요 구 조 건					참 가 인 원		
	임금인상	단체협약	근로조건개	해고부적	기 타	계	남	여
1969	—	—	—	—	—	—	—	—
1970	—	—	—	—	—	—	—	—
1971	1	—	2	1	—	374	346	28
연합노조목포지부	1	—	1	1	—	139	111	28
금속노조목포지부	—	—	1	—	—	235	235	—

자료: 사회과

184. 노동조합 운영 상황

단위:천원

연도 및 조합명	분회수	조합원수			설립연월일	지원수			건산액
		계	남	여		계	남	여	
1969	144	5,042	4,641	401	—	9	9	—	—
1970	149	6,636	5,985	651	—	33	31	2	7,466
1971	118	6,076	5,379	697	—	21	21	—	—
부부노조목포지부	71	2,094	2,094	—	61.10.10	7	7	—	—
해원	4	840	840	—	61.10.6	3	3	—	—
금속	1	245	245	—	70.3.6	3	3	—	—
전배	8	155	153	2	63.5.25	1	1	—	—
운수	13	208	208	—	62.4.4	1	1	—	—
연합	16	1,734	1,556	178	61.11.8	3	3	—	—
화학삼학양조	4	450	183	267	66.6.8	2	2	—	—
행남사지부	1	350	100	250	63.6.7	1	1	—	—

자료:사회과

185. 직업안전소 운영 상황

연도별	구직자수			구인자			취직알선자수		
	계	남	여	계	남	여	계	남	여
1969	708	57	651	718	66	652	636	42	594
1970	1,112	4	1,108	1,112	4	1,108	1,112	4	1,108
1971	73	51	22	28	11	17	28	11	17

자료:노동청 목포출장소

186. 원 호 대 상 자 현 황

연 도 번	총 수	상 이 군 인				유			
		소 계	1 급	2 급	3 급	4 급	소 계	미방인	자 녀
1 9 6 7	597	—	1	15	138	154	437	118	77
1 9 6 8	578	—	2	21	129	152	422	116	70
1 9 6 9	536	—	4	26	129	159	373	114	42
1 9 7 0	524	—	8	22	135	165	355	165	30
1 9 7 1	519	166	9	25	132	2	349	116	21

연 도 번	죽		부 민 원 호 대 상 자						
	부 모	기 타	소 계	에 유	4.19유족	원 위 순 자	제 1 학 보 용	반 공 상 이 자	
1 9 6 7	242	—	6	2	2	1	—	1	
1 9 6 8	236	—	4	—	2	1	—	1	
1 9 6 9	217	—	4	—	2	1	—	1	
1 9 7 0	209	—	4	—	2	1	—	1	
1 9 7 1	211	1	4	2	—	1	—	1	

자료 : 원호청 목포지청

187. 원 호 대 상 자 원 호 상 황

단위 : 천원

연 도 번	합 계	상 이 군 경			전 분 군 경 유 족										특별 호 대 상 자	
		계	1 급	2 급	3 급	계	처 자	녀	부	모	조부	조모	제	미		
1 9 6 7	10,947	2,423	134	1,190	1,099	8,495	2,213	1,744	—	4,538	—	—	—	—	—	29
1 9 6 8	11,053	2,711	274	1,559	878	8,172	2,046	1,197	—	4,929	—	—	—	—	—	170
1 9 6 9	13,112	3,811	717	2,032	1,062	9,261	3,085	946	—	5,230	—	—	—	—	—	40
1 9 7 0	12,673	5,602	1,086	2,375	2,141	7,023	376	920	—	5,727	—	—	—	—	—	48
1 9 7 1	17,473	6,380	1,385	2,750	2,245	11,036	4,057	926	—	2,410	3,615	—	—	28	—	57

자료 : 원호청 목포지청

188. 원호 대상자 취업상황

연도별	취업내역									
	취업총수	정부관서			국영기업체			지방관서		
		유족	상이	부원	유족	상이	부원	유족	상이	부원
1967	167	6	38	1	33	7	—	1	15	—
1968	216	16	39	1	56	16	—	1	10	—
1969	259	29	44	1	73	17	—	2	11	—
1970	291	42	40	1	83	25	—	1	13	—
1971	356	—	—	—	87	15	—	66	53	1

연도별	취업내역									해자자누계			
	학교			개인기업체			기타			계	유족	상이	부원
	유족	상이	부원	유족	상이	부원	유족	상이	부원				
1967	3	13	—	19	22	1	—	8	—	159	53	106	—
1968	4	16	—	29	22	1	—	5	—	24	9	15	—
1969	7	18	—	29	21	1	—	6	—	19	13	6	—
1970	9	15	—	37	20	1	—	3	—	36	24	12	—
1971	5	9	—	—	27	—	—	—	—	45	20	24	1

자료: 원호청 목포지청

189. 유자녀 취학상황

연도별	총수		전문유자녀		상이군경유자녀		부원자녀			상이자취학
	취학	미취학	취학	미취학	취학	미취학	취학	미취학	미취학	
1968	344	97	344	97	—	—	—	—	—	—
1969	693	189	216	58	477	131	—	—	—	—
1970	749	147	158	80	591	67	—	—	—	—
1971	732	106	87	12	645	94	—	—	—	—

자료: 원호청 목포지청

190. 적십자사회원수 및 회비모금실적

단위:천원

연도 및 동명	회 원 수			회 비	
	계	기 회 원	신 규 가 입 자	부 과 금	모 금 액
1 9 6 7	16,355	—	—	1,031	1,031
1 9 6 8	20,460	19,154	946	1,126	1,126
1 9 6 9	12,973	14,646	△1,674	1,407	1,167
1 9 7 0	16,257	13,923	2,334	1,878	1,878
1 9 7 1	20,489	20,489	—	2,154	2,154
용 당 동	677	677	—	61	61
산 정 동 1구	1,216	1,216	—	67	67
" 2구	1,405	1,405	—	110	110
" 3구	814	814	—	81	81
대 성 동 1구	889	889	—	82	82
" 2구	1,198	1,198	—	85	85
양 동	526	526	—	82	82
북 교 동	419	419	—	95	95
남 교 동	695	695	—	118	118
호 남 동	650	650	—	173	173
죽 동	518	518	—	134	134
무 안 동	509	509	—	111	111
동 념 동	765	765	—	48	48
영 해 동	580	580	—	191	191
유 달 동	487	487	—	116	116
만 호 동	1,034	1,034	—	173	173
서 산 동	585	585	—	69	69
은 금 동	931	931	—	37	37
죽 교 동 1구	1,300	1,300	—	45	45
" 2구	794	794	—	48	48
" 3구	1,080	1,080	—	45	45
" 4구	1,025	1,025	—	45	45
" 5구	157	157	—	19	19
이 로 동	761	761	—	49	49
충 무 동	516	516	—	22	22
연 동	958	958	—	48	48

자료:종무과

191. 적십자사구호물자방출량

연도 및 동번	구 호 물 자 방 출 량											
	칩 구	광 목	백 미	의 류	정 맥	소맥분	붕조립	식기류	고무신	농구및 농구망구	원 금	기 타
	매	미	kg	점	kg	kg	통	개	중	점	원	점
1 9 6 7	5	20	50	35	—	—	—	35	—	—	—	500
1 9 6 8	29	20	50	120	—	—	—	30	—	—	160	130
1 9 6 9	228	265	30	504	—	—	—	385	200	—	20,000	61
1 9 7 0	29	90	120	183	—	—	—	144	200	—	9,000	149
1 9 7 1	21	110	250	147	—	—	—	264	—	—	—	232
산정동 1구	1	10	20	12	—	—	—	24	—	—	—	20
◇ 3구	1	10	20	12	—	—	—	24	—	—	—	20
대성동 2구	1	5	10	6	—	—	—	12	—	—	—	11
죽 동	8	20	40	24	—	—	—	48	—	—	—	44
무안동	—	5	20	10	—	—	—	12	—	—	—	9
영해동	10	50	100	60	—	—	—	120	—	—	—	110
죽교동 2구	—	5	10	6	—	—	—	12	—	—	—	9
◇ 3구	—	5	10	6	—	—	—	12	—	—	—	9
이로동	—	—	10	5	—	—	—	—	—	—	—	—
연 동	—	—	10	6	—	—	—	—	—	—	—	—

XXI. 보

192. 의 료 시

인도 및 동년	총 수	병 의 원						치 과 병 의 원		
		계	중합병원	병 실	의 원	한지의원	계	치 과	한지의원	
1 9 6 7	86	49	—	5	44	—	10	9	1	
1 9 6 8	82	47	—	5	42	—	10	9	1	
1 9 6 9	82	50	—	5	45	—	8	8	—	
1 9 7 0	77	48	—	5	43	—	7	7	—	
1 9 7 1	74	46	—	4	42	—	7	7	—	
용 당 동	1	—	—	—	—	—	—	—	—	
산 정 동 1구	3	2	—	—	2	—	—	—	—	
" 2구	3	2	—	1	1	—	—	—	—	
" 3구	1	—	—	—	—	—	—	—	—	
배 성 동 1구	1	1	—	1	—	—	—	—	—	
" 2구	3	1	—	—	1	—	—	—	—	
양 동	—	—	—	—	—	—	—	—	—	
북 교 동	1	—	—	—	—	—	—	—	—	
남 교 동	11	5	—	—	5	—	—	—	—	
호 남 동	10	7	—	—	7	—	2	2	—	
죽 동	9	5	—	—	5	—	1	1	—	
부 안 동	14	12	—	1	11	—	2	2	—	
동 명 동	—	—	—	—	—	—	—	—	—	
영 해 동	6	3	—	1	2	—	1	1	—	
유 단 동	7	5	—	—	5	—	1	1	—	
만 호 동	1	1	—	—	1	—	—	—	—	
서 산 동	—	—	—	—	—	—	—	—	—	
은 금 동	—	—	—	—	—	—	—	—	—	
죽 교 동 1구	2	1	—	—	1	—	—	—	—	
" 2구	1	1	—	—	1	—	—	—	—	
" 3구	—	—	—	—	—	—	—	—	—	
" 4구	—	—	—	—	—	—	—	—	—	
" 5구	—	—	—	—	—	—	—	—	—	
이 로 동	—	—	—	—	—	—	—	—	—	
충 부 동	—	—	—	—	—	—	—	—	—	
선 동	—	—	—	—	—	—	—	—	—	

193. 의료업자 분포 상황

연도 및 동별	종	수	의사	한지 의사	치과 의사	한지 치과 의사	한 의사	한지 한 의사	조산원
1 9 6 7		100	64	—	9	1	7	—	19
1 9 6 8		94	60	—	9	1	6	—	18
1 9 6 9		95	64	—	8	—	6	—	17
1 9 7 0		90	63	—	7	—	4	—	16
1 9 7 1		88	62	—	7	—	5	—	14
용담동		1	—	—	—	—	—	—	1
산정동 1구		3	2	—	—	—	1	—	—
" 2구		8	7	—	—	—	—	—	1
" 3구		1	1	—	—	—	—	—	—
대성동 1구		3	3	—	—	—	—	—	—
" 2구		3	1	—	—	—	—	—	2
양북동		—	—	—	—	—	—	—	—
남교동		1	—	—	—	—	—	—	1
남교동		11	5	—	—	—	2	—	4
호남동		10	8	—	2	—	—	—	—
죽무동		9	5	—	1	—	1	—	2
무안동		17	15	—	2	—	—	—	—
동명동		—	—	—	—	—	—	—	—
영해동		6	3	—	1	—	—	—	2
유달동		7	5	—	1	—	1	—	—
만호동		5	5	—	—	—	—	—	—
서산동		—	—	—	—	—	—	—	—
온곡동		—	—	—	—	—	—	—	—
죽교동 1구		2	1	—	—	—	—	—	1
" 2구		1	1	—	—	—	—	—	—
" 3구		—	—	—	—	—	—	—	—
" 4구		—	—	—	—	—	—	—	—
" 5구		—	—	—	—	—	—	—	—
이릉동		—	—	—	—	—	—	—	—
충무동		—	—	—	—	—	—	—	—
원동		—	—	—	—	—	—	—	—

자료: 보건소

194. 전문의표방과목허가상황

연도 및 동별	총 수	내 과	외 과	정형외과	소아과	산부인과	산 과	이비 인후과	피부 성형외과	정신병과	X선과
1 9 6 8	28	2	7	—	1	5	1	2	2	6	2
1 9 6 9	26	2	6	1	1	4	1	2	2	5	2
1 9 7 0	29	2	6	—	2	4	1	2	2	8	2
1 9 7 1	16	1	4	—	1	4	1	2	1	—	2
효 남 동	3	1	1	—	—	1	—	—	—	—	—
죽 동	3	—	—	—	1	—	—	1	—	—	1
무 안 동	7	—	3	—	—	1	1	1	1	—	—
동 명 동	—	—	—	—	—	—	—	—	—	—	—
임 해 동	1	—	—	—	—	—	—	—	—	—	1
유 달 동	2	—	—	—	—	2	—	—	—	—	—

자료: 보건소

195. 보건소 사업 실적

연도 및 월별	기관수		건강 및 영양 상담 수						집단검진 수				환자 치료 인원									
	본 소	지 소	총수	결핵	성병	영아	유아	임산부	기타	총수	결핵	성병	치과	기타	총수	결핵	성병	소아과	산부인과	치과	기생충	
1 9 6 7	1	—	7,290	3,592	3,698	—	—	—	—	9,075	5,367	3,708	—	—	8,760	6,790	1,931	—	—	—	—	39
1 9 6 8	1	—	20,374	15,916	3,780	142	484	52	—	11,350	7,609	3,741	—	—	17,937	14,861	3,076	—	—	—	—	—
1 9 6 9	1	—	2,281	1,420	720	91	44	6	—	5,072	2,337	2,734	—	—	26,810	26,740	70	—	—	—	—	—
1 9 7 0	1	—	1,300	1,300	—	—	—	—	—	5,713	5,337	376	—	—	34,866	34,866	—	—	—	—	—	—
1 9 7 1	1	—	3,096	1,632	1,051	93	170	150	—	4,893	2,866	2,027	—	—	47,839	45,685	2,153	—	—	—	—	—
1	—	—	123	123	—	—	—	—	—	—	—	—	—	—	—	—	—	—	—	—	—	—
2	—	—	110	98	12	—	—	—	—	238	238	—	—	—	2,940	2,940	—	—	—	—	—	—
3	—	—	230	138	92	—	—	—	—	634	542	92	—	—	4,553	4,140	412	—	—	—	—	—
4	—	—	218	140	78	—	—	—	—	615	537	78	—	—	4,498	4,200	298	—	—	—	—	—
5	—	—	214	128	86	—	—	—	—	386	301	85	—	—	4,078	3,840	238	—	—	—	—	—
6	—	—	601	169	432	—	—	—	—	432	—	432	—	—	5,498	5,070	428	—	—	—	—	—
7	—	—	—	—	—	—	—	—	—	1,219	987	232	—	—	595	595	—	—	—	—	—	—
8	—	—	177	177	—	—	—	—	—	—	—	—	—	—	5,130	5,130	—	—	—	—	—	—
9	—	—	251	178	73	—	—	—	—	73	—	73	—	—	5,541	5,340	201	—	—	—	—	—
10	—	—	250	156	94	—	—	—	—	941	—	941	—	—	5,012	4,680	332	—	—	—	—	—
11	—	—	678	175	90	93	170	150	—	90	90	—	—	—	5,427	5,250	177	—	—	—	—	—
12	—	—	244	150	94	—	—	—	—	265	171	94	—	—	4,567	4,500	67	—	—	—	—	—

자료: 보건소

196. 의 약 품 영 업 자 수

연도 및 동년	총 수	제 조 업 자				약 국	도 배 상	약 중 상			의 약 상
		의 약 품	의 료 용 구	위 생 용 품	화 장 품			양 약	잔 약	약	
1 9 6 7	127	4	—	—	—	65	2	21	30	5	
1 9 6 8	121	2	—	—	—	64	2	20	30	5	
1 9 6 9	119	2	—	—	—	67	2	18	25	3	
1 9 7 0	120	2	—	—	—	72	3	16	26	1	
1 9 7 1	123	2	—	—	—	69	2	14	35	1	
용 당 동	3	—	—	—	—	1	—	—	2	—	
산 정 동 1구	7	—	—	—	—	5	—	—	2	—	
〃 2구	3	—	—	—	—	3	—	—	—	—	
〃 3구	4	—	—	—	—	2	—	1	1	—	
대 성 동 1구	1	—	—	—	—	—	—	—	1	—	
〃 2구	5	—	—	—	—	3	—	—	2	—	
양 동	4	—	—	—	—	1	—	1	2	—	
북 교 동	4	—	—	—	—	4	—	—	—	—	
남 교 동	12	1	—	—	—	4	1	1	5	—	
호 남 동	11	1	—	—	—	8	1	—	1	—	
죽 동	6	—	—	—	—	2	—	1	3	—	
무 안 동	10	—	—	—	—	4	—	1	5	—	
동 평 동	5	—	—	—	—	3	—	—	1	1	
영 해 동	14	—	—	—	—	8	—	2	4	—	
유 달 동	6	—	—	—	—	3	—	—	3	—	
반 호 동	8	—	—	—	—	6	—	1	1	—	
서 산 동	5	—	—	—	—	3	—	2	—	—	
은 금 동	1	—	—	—	—	—	—	1	—	—	
죽 교 동 1구	1	—	—	—	—	1	—	—	—	—	
〃 2구	5	—	—	—	—	3	—	1	1	—	
〃 3구	1	—	—	—	—	1	—	—	—	—	
〃 4구	2	—	—	—	—	1	—	1	—	—	
〃 5구	—	—	—	—	—	—	—	—	—	—	
이 로 동	2	—	—	—	—	1	—	1	—	—	
충 부 동	1	—	—	—	—	—	—	—	1	—	
연 동	2	—	—	—	—	2	—	—	—	—	

자료: 보건소

197. 부정의료업자 단속자수

연도 및 월년	적발 상황								처리 상황				
	총 수	부허 면자	무허 면자	포위방자	무출 전자	면허지역자	기타	총 수	교발	폐쇄	훈계	기타	
1 9 6 7	8	2	—	6	1	—	4	8	1	—	6	1	
1 9 6 8	15	—	—	1	—	—	6	15	8	—	1	6	
1 9 6 9	38	4	—	—	1	—	33	38	4	1	—	33	
1 9 7 0	18	3	—	—	1	—	14	18	3	1	—	14	
1 9 7 1	11	9	—	—	2	—	—	11	9	2	—	—	
1	—	—	—	—	—	—	—	—	—	—	—	—	
2	—	—	—	—	—	—	—	—	—	—	—	—	
3	—	—	—	—	—	—	—	—	—	—	—	—	
4	—	—	—	—	—	—	—	—	—	—	—	—	
5	3	3	—	—	—	—	—	3	3	—	—	—	
6	—	—	—	—	—	—	—	—	—	—	—	—	
7	—	—	—	—	—	—	—	—	—	—	—	—	
8	1	1	—	—	—	—	—	1	1	—	—	—	
9	—	—	—	—	—	—	—	—	—	—	—	—	
10	4	4	—	—	—	—	—	4	4	—	—	—	
11	1	1	—	—	—	—	—	1	1	—	—	—	
12	2	—	—	—	2	—	—	2	—	2	—	—	

자료: 보건소

198. 마약 중독자 수

연도 및 월년	신규등록			감소						연말현재등록자수			연말현재중독자추정인원	
	계	남	여	총 수	사망	진출	남	여	남	여	계	남		여
1 9 6 7	6	6	—	10	8	2	—	—	8	8	23	19	4	—
1 9 6 8	7	5	2	—	—	—	—	—	—	—	11	9	2	—
1 9 6 9	1	1	—	—	—	—	—	—	1	—	11	9	2	—
1 9 7 0	—	—	—	—	—	—	—	—	—	—	—	—	—	—
1 9 7 1	1	1	—	—	—	—	—	—	—	—	1	1	—	—

자료: 보건소

199. 약사 감시 상황

연도 및 월년	감사		위반															
	개	소 수	총 수	분량	품	부정	품사	위대	조광	과고	무허가	무등록	위조	품	무허가	가	등록	약
1 9 6 9		1,153	67	—	—	—	—	—	—	—	1	—	3	—	—	4	—	10
1 9 7 0		1,186	5	—	—	—	—	—	—	—	—	—	—	—	—	1	—	—
1 9 7 1		42	121	1	—	—	—	—	—	—	—	—	—	—	—	15	—	—
보 전 소		42	121	1	—	—	—	—	—	—	—	—	—	—	—	15	—	—

연도 및 월년	수	분					전		기타	교발건수
	기타	총 수	폐기	시개	철의선	업무정지	허등취	가속소		
1 9 6 9	49	67	—	—	24	—	16	5	12	10
1 9 7 0	4	5	—	—	—	—	—	4	—	1
1 9 7 1	105	121	1	—	2	—	5	—	98	15
보 전 소	105	121	1	—	2	—	5	—	98	15

자료: 보건소

200. 이 미 용 사 및

연도 및 동면	이					
	총		계	양		출
계	남	여		세	남	
1 9 6 7	276	273	3	—	—	—
1 9 6 8	307	303	4	2	—	2
1 9 6 9	306	305	1	2	2	—
1 9 7 0	314	308	6	—	—	—
1 9 7 1	771	577	194	533	340	193
용 당 동	54	39	15	34	19	15
삼 정 동 1구	39	29	10	27	17	10
" 2구	40	35	5	25	20	5
" 3구	17	17	—	10	10	—
대 성 동 1구	18	13	5	12	7	5
" 2구	30	22	8	22	15	7
양 동	30	20	10	23	13	10
북 교 동	23	16	7	17	10	7
남 교 동	48	28	20	35	15	20
호 남 동	54	34	20	39	19	20
죽 동	34	25	9	28	19	9
무 안 동	89	59	30	70	40	30
봉 명 동	25	25	—	13	13	—
영 해 동	37	30	7	22	15	7
유 탈 동	26	14	12	19	7	12
만 호 동	37	27	10	27	17	10
서 산 동	27	24	3	17	14	3
은 금 동	12	11	1	7	6	1
죽 교 동 1구	16	12	4	11	7	4
" 2구	33	29	4	23	19	4
" 3구	32	25	7	22	15	7
" 4구	12	11	1	7	6	1
" 5구	6	6	—	2	2	—
이 로 동	17	14	3	11	8	3
충 부 동	—	—	—	—	—	—
연 동	15	12	3	10	7	3

자료: 보진소

조 리 사 면 허 자 수

사			미 용 사			조 리 사		
시	학	자	계	지정양성소졸	시험합격자	계	남	여
계	남	여	계	지정양성소졸	시험합격자	계	남	여
276	273	3	130	—	130	9	9	—
305	303	2	130	—	130	10	10	—
304	303	1	130	—	130	10	10	—
314	308	6	151	—	151	17	16	1
238	237	1	93	4	89	9	9	—
20	20	—	3	—	3	—	—	—
12	12	—	7	1	6	—	—	—
15	15	—	4	—	4	2	2	—
7	7	—	2	—	2	—	—	—
6	6	—	5	—	5	—	—	—
8	7	1	4	—	4	—	—	—
7	7	—	3	—	3	—	—	—
6	6	—	4	—	4	—	—	—
13	13	—	10	2	8	2	2	—
15	15	—	5	—	5	—	—	—
6	6	—	4	—	4	—	—	—
19	19	—	7	—	7	—	—	—
12	12	—	4	—	4	—	—	—
15	15	—	2	—	2	4	4	—
7	7	—	5	1	4	1	1	—
10	10	—	6	—	6	—	—	—
10	10	—	3	—	3	—	—	—
5	5	—	1	—	1	—	—	—
5	5	—	4	—	4	—	—	—
10	10	—	2	—	2	—	—	—
10	10	—	3	—	3	—	—	—
5	5	—	2	—	2	—	—	—
4	4	—	—	—	—	—	—	—
6	6	—	1	—	1	—	—	—
—	—	—	2	—	2	—	—	—
5	5	—	—	—	—	—	—	—

201. 환 경 위

연도 및 동명	위											
	주			백			천			만		
	개 소	실 수	정 원	개 소	실 수	정 원	개 소	실 수	정 원	개 소	실 수	정 원
1 9 6 7	136	1,592	3,198	2	54	108	27	442	884	105	1,090	2,180
1 9 6 8	141	1,639	3,228	2	49	98	29	462	924	108	1,115	2,180
1 9 6 9	160	2,008	2,374	2	43	53	28	571	663	125	1,340	1,589
1 9 7 0	193	1,341	2,834	2	43	86	34	366	732	137	832	1,664
1 9 7 1	228	2,033	4,144	3	79	194	34	250	541	167	1,527	3,054
용 당 동	4	36	72	—	—	—	—	—	—	4	36	72
산 정 동 1구	9	61	122	—	—	—	—	—	—	8	54	108
" 2구	4	36	72	—	—	—	—	—	—	4	36	72
" 3구	1	9	18	—	—	—	—	—	—	1	9	18
대 성 동 1구	4	28	64	—	—	—	4	28	64	—	—	—
" 2구	—	—	—	—	—	—	—	—	—	—	—	—
양 동	5	43	86	—	—	—	—	—	—	4	36	72
복 교 동	1	9	18	—	—	—	—	—	—	1	9	18
남 교 동	11	99	198	—	—	—	—	—	—	11	99	198
호 남 동	35	305	628	—	—	—	9	63	144	25	235	470
죽 동	21	190	400	1	24	58	7	51	112	12	108	216
무 안 동	40	376	753	—	—	—	3	24	48	34	326	652
동 명 동	4	36	72	—	—	—	—	—	—	4	36	72
영 해 동	33	315	646	1	36	86	3	30	62	16	154	308
유 단 동	10	94	201	1	19	50	3	21	43	6	54	108
탄 호 동	38	324	650	—	—	—	5	33	68	30	270	540
서 산 동	2	16	32	—	—	—	—	—	—	1	9	18
온 근 동	—	—	—	—	—	—	—	—	—	—	—	—
죽 교 동 1구	2	18	36	—	—	—	—	—	—	2	18	36
" 2구	3	27	54	—	—	—	—	—	—	3	27	54
" 3구	—	—	—	—	—	—	—	—	—	—	—	—
" 4구	—	—	—	—	—	—	—	—	—	—	—	—
" 5구	—	—	—	—	—	—	—	—	—	—	—	—
이 로 동	—	—	—	—	—	—	—	—	—	—	—	—
충 무 동	—	—	—	—	—	—	—	—	—	—	—	—
연 동	1	11	22	—	—	—	—	—	—	1	11	22

자료: 시 보건소

생 업 소

하 속 집			이 용 업	미 용 업	무유방업	유 기 사 업				비	교
개 소	실 수	정 원				기 원	당 구 장	타 구 장	기 타		
2	13	26	141	87	14	—	17	—	—	—	—
2	13	26	153	106	15	—	18	—	2	—	—
5	54	69	158	96	16	—	18	—	—	—	—
20	100	352	165	104	17	—	17	—	—	—	—
24	177	355	182	93	21	—	17	2	2	—	—
—	—	—	17	3	—	—	—	2	—	—	—
1	7	14	10	7	5	—	2	—	—	—	—
—	—	—	12	4	—	—	—	—	—	—	—
—	—	—	5	2	—	—	—	—	—	—	—
—	—	—	5	5	2	—	1	—	—	—	—
—	—	—	5	4	—	—	1	—	—	—	—
1	7	14	6	3	—	—	—	—	—	—	—
—	—	—	4	4	1	—	—	—	—	—	—
—	—	—	9	10	3	—	2	—	—	—	—
1	7	14	11	5	1	—	1	—	—	—	—
1	7	14	6	4	1	—	1	—	1	아케이트이컵 프먼트	—
3	26	53	16	7	2	—	5	—	—	—	—
—	—	—	12	4	—	—	—	—	—	—	—
13	95	190	10	2	3	—	2	—	—	—	—
—	—	—	6	5	2	—	1	—	—	—	—
3	21	42	8	6	—	—	—	—	—	—	—
1	7	14	8	3	—	—	—	—	—	—	—
—	—	—	4	1	—	—	—	—	—	—	—
—	—	—	4	4	—	—	1	—	—	—	—
—	—	—	6	2	1	—	—	—	—	—	—
—	—	—	6	3	—	—	—	—	—	—	—
—	—	—	3	2	—	—	—	—	—	—	—
—	—	—	1	—	—	—	—	—	—	—	—
—	—	—	5	1	—	—	—	—	1	기타회전 의자	—
—	—	—	—	—	—	—	—	—	—	—	—
—	—	—	3	2	—	—	—	—	—	—	—

202. 식 품 위

연도 및 동별	합 계	카바레	백	요리점	한 식	중국식	일본식	양 식	중 합	주 집	빙과점	다방업
1 9 6 7	407	1	4	—	128	10	—	1	—	110	4	28
1 9 6 8	443	2	3	—	126	8	—	—	—	120	7	30
1 9 6 9	487	4	3	—	111	7	—	—	—	136	15	33
1 9 7 0	550	2	3	—	109	7	—	—	—	83	27	45
1 9 7 1	503	4	4	—	102	6	—	—	—	168	18	65
용 당 동	14	—	—	—	3	—	—	—	—	3	2	1
산 정 동 1구	20	—	—	—	1	—	—	—	—	7	—	3
〃 2구	12	—	—	—	—	—	—	—	—	2	1	—
〃 3구	8	—	—	—	—	—	—	—	—	1	—	—
대 성 동 1구	9	1	—	—	3	—	—	—	—	1	—	1
〃 2구	10	—	—	—	—	—	—	—	—	—	1	—
양 북 동	1	—	—	—	1	—	—	—	—	—	—	—
북 교 동	8	—	—	—	1	—	—	—	—	4	1	—
남 교 동	69	—	—	—	9	—	—	—	—	33	5	6
호 남 동	75	—	—	—	18	—	—	—	—	28	3	11
죽 동	34	—	—	—	16	—	—	—	—	9	—	6
무 안 동	53	—	1	—	14	3	—	—	—	19	—	12
동 명 동	6	—	—	—	—	—	—	—	—	2	—	—
임 해 동	62	—	—	—	20	1	—	—	—	24	1	9
유 달 동	33	2	—	—	5	2	—	—	—	8	2	9
만 호 동	48	—	1	—	9	—	—	—	—	16	1	4
서 산 동	16	—	—	—	1	—	—	—	—	6	—	2
은 금 동	—	—	—	—	—	—	—	—	—	—	—	—
죽 교 동 1구	5	—	—	—	—	—	—	—	—	2	—	—
〃 2구	6	—	—	—	—	—	—	—	—	1	1	—
〃 3구	1	—	—	—	—	—	—	—	—	1	—	—
〃 4구	1	—	1	—	—	—	—	—	—	—	—	—
〃 5구	3	1	1	—	1	—	—	—	—	—	—	—
이 료 동	6	—	—	—	—	—	—	—	—	1	—	1
충 무 동	—	—	—	—	—	—	—	—	—	—	—	—
원 동	3	—	—	—	—	—	—	—	—	—	—	—

자료: 보건소

203. 가 족 계 획

연도 및 동별	계 수							
	총 수		강 인 회		선 남 회		시 청 각 교 육	
	회 수	참석인원	회 수	참석인원	회 수	참석인원	회 수	참석인원
1 9 6 7	660	10,478	11	327	645	8,608	4	1,543
1 9 6 8	303	4,312	3	1,500	300	2,812	—	—
1 9 6 9	12	146	—	—	12	146	—	—
1 9 7 0	351	4,004	39	475	312	3,529	—	—
1 9 7 1	321	4,318	—	—	321	4,318	—	—
용 당 동	12	170	—	—	12	170	—	—
산 정 동 1구	15	195	—	—	15	195	—	—
" 2구	21	255	—	—	21	255	—	—
" 3구	10	127	—	—	10	127	—	—
대 성 동 1구	18	205	—	—	18	205	—	—
" 2구	15	170	—	—	15	170	—	—
양 동	21	232	—	—	21	232	—	—
북 교 동	10	156	—	—	10	156	—	—
남 교 동	11	127	—	—	11	127	—	—
호 남 동	5	75	—	—	5	75	—	—
죽 동	10	147	—	—	10	147	—	—
부 안 동	7	95	—	—	7	95	—	—
동 명 동	12	180	—	—	12	180	—	—
영 해 동	9	110	—	—	9	110	—	—
유 달 동	11	122	—	—	11	122	—	—
만 호 동	10	125	—	—	10	125	—	—
서 산 동	20	270	—	—	20	270	—	—
온 금 동	17	190	—	—	17	190	—	—
죽 교 동 1구	18	317	—	—	18	317	—	—
" 2구	12	235	—	—	12	235	—	—
" 3구	12	122	—	—	12	122	—	—
" 4구	10	110	—	—	10	110	—	—
" 5구	5	78	—	—	5	78	—	—
이 로 동	18	260	—	—	18	260	—	—
중 부 동	2	70	—	—	2	70	—	—
연 동	10	175	—	—	10	175	—	—

자료: 보건소

사 업 실 적

약 품		및 기 계 기 구		항 목		합 계	
개	인 원	정	제	택 는	의 약	항 목	합 계
량	인 원	량	인 원	량	인 원	량	인 원
8,924	8,924	300	300	—	—	8,624	8,624
6,154	7,082	—	—	—	—	6,154	7,082
7,911	7,122	3,485	2,699	—	—	4,426	4,423
16,769	15,276	—	—	—	—	10,101	10,101
19,169	17,746	—	—	8,660	7,237	10,509	10,509
883	843	—	—	433	393	450	450
930	865	—	—	490	425	440	440
875	815	—	—	455	395	420	420
907	810	—	—	477	380	430	430
763	740	—	—	303	280	460	460
948	868	—	—	468	383	480	480
750	725	—	—	280	255	470	470
608	548	—	—	163	103	445	445
605	575	—	—	180	150	425	425
620	595	—	—	190	165	430	430
593	563	—	—	183	153	410	410
683	633	—	—	263	213	420	420
665	625	—	—	260	220	405	405
690	620	—	—	275	205	415	415
765	715	—	—	375	325	390	390
650	610	—	—	255	215	395	395
890	740	—	—	505	355	385	385
727	657	—	—	353	283	374	374
780	720	—	—	380	320	400	400
780	728	—	—	390	338	390	390
728	658	—	—	378	308	350	350
725	644	—	—	395	314	330	330
503	453	—	—	153	103	350	350
651	621	—	—	356	326	295	295
710	680	—	—	330	300	380	380
740	695	—	—	370	325	370	370

204. 가족계획 상담소 운영상황

연도 및 동별	가			주			계			합		
	계	남	여	계	남	여	계	남	여	계	남	여
1 9 6 7	7,460	620	6,840	2,227	383	1,844	5,233	237	4,996			
1 9 6 8	10,034	254	9,780	3,093	177	2,916	6,941	77	6,864			
1 9 6 9	9,753	2,504	7,249	3,694	988	2,706	6,059	1,516	4,543			
1 9 7 0	16,507	2,540	13,967	5,729	1,320	4,409	10,778	1,220	9,558			
1 9 7 1	17,541	5,256	12,285	5,545	1,441	4,104	11,596	3,815	8,181			
용 남 동	750	225	525	230	60	170	520	165	355			
산 정 동 1구	747	230	517	234	62	172	513	168	345			
" 2구	808	253	555	263	78	185	545	175	370			
" 3구	744	231	513	238	65	173	506	166	340			
배 성 동 1구	748	228	520	235	60	175	513	168	345			
" 2구	750	232	518	235	62	173	515	170	345			
양 동	680	200	480	210	55	155	470	145	325			
북 교 동	653	183	470	193	48	145	460	135	325			
남 교 동	643	182	461	193	47	146	450	135	315			
호 남 동	673	198	475	213	58	155	460	140	320			
죽 동	643	183	460	198	48	150	445	135	310			
부 안 동	650	180	470	183	38	145	467	142	325			
동 명 동	657	187	470	192	47	145	465	140	325			
영 해 동	665	195	470	210	55	155	455	140	315			
유 탄 동	648	183	465	203	53	150	445	130	315			
만 호 동	641	191	450	211	56	155	430	135	295			
서 산 동	695	230	465	250	75	175	445	155	290			
은 금 동	650	200	450	210	55	155	440	145	295			
죽 교 동 1구	665	200	465	225	60	165	440	140	300			
" 2구	645	200	445	213	58	155	432	142	290			
" 3구	635	195	440	210	55	155	425	140	285			
" 4구	622	182	440	195	50	145	427	132	295			
" 5구	617	187	430	190	45	145	427	142	285			
이 로 동	631	198	433	216	58	158	415	140	275			
중 부 동	592	180	412	172	35	137	420	145	275			
연 동	689	203	486	223	58	165	466	145	321			

자료: 보건소

205. 결핵관리사업실적

연도 및 동별	결핵예방취종				환자발견					치료지표				
	총 수	미취종 아동	취종 아동	발종 결수	객			X선촬영		X선 재발	신공 구복	완 치	연 관	발 수
					수	집	환 발	자 견	보 진소					
1 9 7 1	18,716	10,530	8,186	232	6,480	138	5,835	—	94	138	45	167		
용 당 동	388	388	—	15	228	7	210	—	8	6	2	6		
산 정 동 1구	483	483	—	18	340	9	280	—	9	8	2	10		
" 2구	532	532	—	15	402	13	218	—	2	13	2	7		
" 3구	508	508	—	6	250	5	156	—	1	6	2	4		
배 성 동 1구	405	4 05	—	13	258	5	260	—	8	6	2	6		
" 2구	413	413	—	6	182	1	242	—	5	1	1	4		
양 동	420	420	—	6	216	3	205	—	3	3	2	6		
북 교 동	279	279	—	5	208	2	192	—	3	3	1	4		
남 교 동	250	250	—	3	190	1	180	—	2	1	1	4		
호 남 동	356	356	—	12	321	8	168	—	4	7	1	4		
죽 동	275	275	—	3	189	1	204	—	2	1	1	2		
부 안 동	219	219	—	8	262	5	154	—	3	5	1	4		
동 명 동	354	354	—	3	270	2	189	—	1	3	2	6		
영 해 동	463	463	—	12	286	7	218	—	5	6	1	6		
유 단 동	310	310	—	9	280	5	204	—	4	4	1	8		
탄 호 동	464	464	—	7	250	6	226	—	1	6	2	6		
지 산 동	464	464	—	6	306	3	282	—	3	4	2	8		
은 금 동	335	335	—	8	310	7	260	—	1	6	2	7		
죽 교 동 1구	437	437	—	13	320	11	259	—	2	10	2	8		
" 2구	443	443	—	12	324	10	306	—	2	10	3	8		
" 3구	523	523	—	7	280	5	312	—	2	6	2	11		
" 4구	388	388	—	12	268	6	320	—	6	7	2	10		
" 5구	102	102	—	6	128	5	159	—	1	6	2	6		
이 로 동	246	246	—	10	162	5	270	—	5	5	3	10		
충 무 동	61	61	—	—	24	—	46	—	—	—	—	—		
연 동	388	388	—	14	226	6	303	—	8	4	3	11		
기 타	9,210	1,024	8,186	3	—	—	12	—	3	1	—	1		

자료: 보건소

206. 나 환 자 등 록 상 황

연도 및 동명	정 작 장 수	나 환 자 등 록 수		
		계	수 용	개 가
1 9 6 7	—	22	—	22
1 9 6 8	—	23	—	23
1 9 6 9	—	17	—	17
1 9 7 0	—	18	—	18
1 9 7 1	—	12	—	12
용 당 동	—	—	—	—
산 정 동 1구	—	1	—	1
" 2구	—	1	—	1
대 성 동 1구	—	1	—	1
" 2구	—	—	—	—
양 동	—	1	—	1
호 남 동	—	1	—	1
봉 명 동	—	3	—	3
만 호 동	—	1	—	1
서 산 동	—	—	—	—
죽 교 동 3구	—	2	—	2
이 보 동	—	1	—	1

자료: 보건소

207. 춘추기종두접종실적

연도 및 동명	요점종 백상자	중추기					추기					합계				
		접종자	반		유		접종자	반		유		접종자	반		유	
			선	감	불선	감		선	감	불선	감		선	감	불선	감
1 9 6 7	15,350	13,506	12,613	410	483	7,496	6,985	139	372	6,010	5,628	271	111			
1 9 6 8	16,606	14,835	—	—	—	7,179	—	—	—	7,656	—	—	—			
1 9 6 9	14,550	12,626	11,463	786	377	7,035	5,739	784	512	5,585	4,633	572	380			
1 9 7 0	16,300	15,466	13,500	1,820	146	15,466	13,500	1,820	146	—	—	—	—			
1 9 7 1	16,100	15,247	5,919	9,328	—	15,247	5,919	9,328	—	—	—	—	—			
용 당 동	760	719	230	489	—	719	230	489	—	—	—	—	—			
산 정 동 1구	790	750	236	514	—	750	236	514	—	—	—	—	—			
" 2구	960	910	248	662	—	910	248	662	—	—	—	—	—			
" 3구	940	888	262	626	—	888	262	626	—	—	—	—	—			
배 성 동 1구	710	673	226	447	—	673	226	447	—	—	—	—	—			
" 2구	550	518	218	300	—	518	218	300	—	—	—	—	—			
양 동	680	642	232	410	—	642	232	410	—	—	—	—	—			
북 교 동	600	562	198	364	—	562	198	364	—	—	—	—	—			
남 교 동	520	493	204	289	—	493	204	289	—	—	—	—	—			
호 남 동	670	635	240	395	—	635	240	395	—	—	—	—	—			
죽 동	550	521	218	303	—	512	218	303	—	—	—	—	—			
무 안 동	280	266	182	84	—	266	182	84	—	—	—	—	—			
농 명 동	460	432	206	226	—	432	206	226	—	—	—	—	—			
형 혜 동	800	752	260	492	—	752	260	492	—	—	—	—	—			
유 단 동	530	501	228	273	—	501	228	273	—	—	—	—	—			
탄 호 동	820	774	318	456	—	774	318	456	—	—	—	—	—			
서 산 동	750	709	262	447	—	709	262	447	—	—	—	—	—			
은 글 동	520	498	182	316	—	498	182	316	—	—	—	—	—			
죽 교 동 1구	560	525	280	245	—	525	280	245	—	—	—	—	—			
" 2구	590	551	232	319	—	551	232	319	—	—	—	—	—			
" 3구	650	610	318	292	—	610	318	292	—	—	—	—	—			
" 4구	360	341	182	159	—	341	182	159	—	—	—	—	—			
" 5구	220	200	112	88	—	200	112	88	—	—	—	—	—			
이 로 동	600	565	177	388	—	565	177	388	—	—	—	—	—			
충 무 동	490	513	142	371	—	513	142	371	—	—	—	—	—			
연 동	740	699	326	373	—	699	326	373	—	—	—	—	—			

자료: 보건소

208. 예 방 접 종 인 원 수

인도 및 동면	종					장 파 타 스티	크 레 타	B.C.G	D.P.T
	총 수	제 1 기	제 2 기	제 3 기	가 타				
1 9 6 7	13,506	6,874	4,155	1,674	803	115,000	72,420	6,930	3,132
1 9 6 8	14,835	4,479	7,412	1,179	1,765	46,840	84,658	12,067	2,320
1 9 6 9	12,899	9,509	2,414	771	205	39,679	294,017	17,101	846
1 9 7 0	15,466	7,339	5,120	3,007	—	53,996	241,821	17,106	2,846
1 9 7 1	15,247	5,098	5,330	4,819	—	76,687	197,608	18,716	4,303
용 당 동	719	229	222	268	—	1,407	1,340	388	104
산 정 동 1구	750	250	248	252	—	1,488	1,506	483	153
" 2구	910	363	283	264	—	1,599	1,139	532	156
" 3구	888	333	295	260	—	1,296	1,248	508	186
대 성 동 1구	673	220	246	207	—	1,317	832	405	122
" 2구	518	122	194	202	—	766	917	413	160
양 동	642	227	220	195	—	1,344	958	420	94
북 교 동	562	205	211	146	—	1,046	1,270	279	167
남 교 동	493	180	189	124	—	748	460	250	76
호 남 동	635	207	216	212	—	977	681	356	165
죽 동	521	193	190	138	—	844	921	275	124
무 안 동	266	66	104	96	—	985	894	219	90
동 명 동	432	160	167	105	—	1,139	977	304	154
영 해 동	752	308	254	190	—	1,493	1,360	463	174
유 달 동	501	137	182	182	—	1,066	1,101	310	121
만 호 동	774	305	265	204	—	1,367	1,415	464	156
서 산 동	709	137	282	290	—	1,474	1,348	464	284
은 금 동	498	131	205	162	—	1,099	761	335	160
죽 교 동 1구	525	136	182	207	—	1,031	1,369	437	163
" 2구	551	186	183	182	—	1,405	1,156	443	413
" 3구	610	215	205	190	—	582	923	523	141
" 4구	341	157	86	98	—	667	1,281	388	168
" 5구	200	80	58	62	—	1,050	399	102	278
이 료 동	565	271	112	182	—	1,008	1,207	246	157
충 부 동	513	—	336	177	—	—	—	61	161
연 동	699	280	195	224	—	1,138	955	388	176
기 타	—	—	—	—	—	48,351	171,190	9,260	—

209. 성 병 검 진 상 황

연 도 별	원 중 대 연 인 원	검 진 회 수						진 인 위 의 검 진 결 과				
		총 수	1 회	2 회	3 회	4 회	5 회	6 회	총 수	진 장	감 염	관 찰 자
1 9 6 7	118	3,983	1,175	1,203	853	475	277	—	3,983	3,567	343	73
1 9 6 8	93	3,850	1,001	945	1,050	600	254	—	3,850	3,237	560	53
1 9 6 9	320	3,846	1,025	1,209	850	460	302	—	3,846	3,548	218	80
1 9 7 0	999	2,751	938	652	688	473	—	—	2,751	2,597	154	—
1 9 7 1	—	3,096	3,096	—	—	—	—	—	1,136	1,065	71	—

자료: 보건소

210. 법정전염병환자발생상황

연 도 별	계											
	총 수		코 레 라		이 질		장 티 브 스		파 리 티 브 스		두 창	
	발 생	사 망	발 생	사 망	발 생	사 망	발 생	사 망	발 생	사 망	발 생	사 망
1 9 6 7	6	—	—	—	—	—	4	—	—	—	—	—
1 9 6 8	11	2	—	—	—	—	7	—	—	—	—	—
1 9 6 9	123	3	49	2	—	—	72	—	—	—	—	—
1 9 7 0	11	—	8	—	—	—	3	—	—	—	—	—
1 9 7 1	8	1	—	—	—	—	8	1	—	—	—	—

연 도 별	계											
	발 진 티 브 스		재 귀 열		성 홍 열		티 부 테 리 아		유 행 성 뇌 수 막 염		유 행 성 뇌 연	
	발 생	사 망	발 생	사 망	발 생	사 망	발 생	사 망	발 생	사 망	발 생	사 망
1 9 6 7	—	—	—	—	—	—	—	—	—	—	2	—
1 9 6 8	—	—	—	—	—	—	—	—	—	—	4	2
1 9 6 9	—	—	—	—	—	—	2	—	—	—	—	—
1 9 7 0	—	—	—	—	—	—	—	—	—	—	—	—
1 9 7 1	—	—	—	—	—	—	—	—	—	—	—	—

연 도 별	계											
	총 수		백 일 해		급 성 전 자 화 백 수 염		홍 열		유 행 성 이 하 척 염		마 라 리 아	
	발 생	사 망	발 생	사 망	발 생	사 망	발 생	사 망	발 생	사 망	발 생	사 망
1 9 6 7	36	—	6	—	1	—	15	—	14	—	—	—
1 9 6 8	892	—	34	—	84	—	690	3	84	—	—	—
1 9 6 9	841	—	470	—	18	—	37	—	316	—	—	—
1 9 7 0	1,080	1	421	—	31	—	589	1	39	—	—	—
1 9 7 1	514	—	61	—	26	—	276	—	201	—	—	—

연 도 별	계 2						계 3							
	인 플 렌 자		광 견 병		마 라 리 아		총 수		결 핵		성 병		복 발	
	발 생	사 망	발 생	사 망	발 생	사 망	발 생	사 망	발 생	사 망	발 생	사 망	발 생	사 망
1 9 6 7	—	—	—	—	—	—	—	—	—	—	—	—	—	—
1 9 6 8	—	—	—	—	—	—	—	—	—	—	—	—	—	—
1 9 6 9	—	—	—	—	—	—	2,793	109	2,793	109	—	—	—	—
1 9 7 0	—	—	—	—	—	—	1,751	128	1,751	128	—	—	—	—
1 9 7 1	—	—	—	—	—	—	1,913	84	1,841	84	72	—	—	—

자료: 보건소

X X II. 보 안

211. 구속영장 및 긴급구속영장 청구집행상황

연도 및 월별	청 구	발 구	기 작				비 고
			계	집	사 환	사	
1 9 6 9	1,053	—	112	49	63		
1 9 7 0	816	1,079	106	49	57		
1 9 7 1	1,070	881	186	107	79	3	
1	60	51	9	3	6		
2	50	43	7	6	1		
3	64	52	9	8	1	영장반환 3	
4	50	37	13	10	3		
5	61	52	9	2	7		
6	69	62	7	5	2		
7	128	103	25	16	9		
8	106	89	17	4	13		
9	150	114	36	29	7		
10	101	86	15	6	9		
11	103	82	21	10	11		
12	128	110	18	8	10		

자료 : 경찰서

212. 경 찰 범 죄 통 계

연 도 년	총 수				형 명 범			특 발 범		
	발생건수	검거건수	검거인원	비 율	발생건수	검거건수	검거인원	발생건수	검거건수	검거인원
1 9 6 8	7,636	7,168	7,207	93.7	2,787	2,638	2,441	4,849	4,530	4,766
1 9 6 9	11,949	13,878	13,677	116.1	3,166	3,103	2,827	8,783	10,775	10,850
1 9 7 0	11,180	10,934	10,881	97.1	3,247	3,064	2,981	7,933	7,870	7,900
1 9 7 1	9,376	8	9,531	93	1,963	1,755	2,234	7,413	7,022	7,297

자료 : 경찰서

213. 피의자 직업별 통계

연 도 별	총수	노 무 자						총 업 위					공 급 자 및 자 업				
		장 노 자	장 노 자	포 노 자	통 노 자	복 노 자	기 타	상 접	음 접	직 접	가 사	기 타	운 행	공 무	교 유	종 교	의 보
1 9 6 8	2,849	—	18	—	—	203	4	7	2	6	8	17	10	—	—	—	
1 9 6 9	2,441	—	104	5	—	64	57	14	26	1	21	31	36	9	2	2	
1 9 7 0	420	—	358	12	143	2,442	452	324	349	296	1,685	7	—	5	13	—	
1 9 7 1	124	—	162	72	826	962	115	193	137	226	1,062	11	46	6	—	—	

연 도 별	자 유 업			기 타								학 생					
	직 공	의 무	기 타	농 이	공 업	상 업	병 마	전 당	모 불	음 접	직 접	기 타	학 민	중 학	고 등	대 학	기 타
1 9 6 8	34	2	2	254	20	34	15	—	—	4	—	2,189	—	2	18	—	—
1 9 6 9	46	5	354	293	18	78	7	2	2	28	14	1,149	—	17	29	11	—
1 9 7 0	621	786	1,709	113	116	58	224	—	—	116	—	374	7	8	10	10	111
1 9 7 1	312	208	2,591	140	140	137	226	8	7	1,012	3	703	3	36	58	34	95

자료:경찰서

214. 학력별 범죄 통계

연 도 별	총 수	학 민 학 교			중 학 교			고 등 학 교			대 학 교			불 위 학
		제 학	중 퇴	졸 입	제 학	중 퇴	졸 입	제 학	중 퇴	졸 입	제 학	중 퇴	졸 입	
1 9 6 7	6,629	4	48	1,315	16	62	266	16	21	236	—	1	—	4,644
1 9 6 8	7,207	—	66	971	17	73	316	29	56	288	11	12	70	5,298
1 9 6 9	13,677	46	755	1,562	94	246	762	127	257	2,568	12	362	257	6,629
1 9 7 0	10,881	8	1,549	2,421	16	452	634	29	531	641	6	25	18	4,551
1 9 7 1	9,531	—	882	2,442	4	755	1,031	20	457	1,169	8	72	44	2,647

자료:경찰서

215. 연 령 별 범 죄 통 계

연 도 별	총 수	소 계	14세미만	14 ~ 19	소 계	20 ~ 29	30 ~ 39	40 ~ 49	50 ~ 59	60세이상
1 9 6 7	6,629	67	5	62	6,562	3,988	1,338	914	304	18
1 9 6 8	7,207	1,199	—	1,199	6,008	2,961	1,815	1,111	121	—
1 9 6 9	13,677	2,885	129	2,756	10,792	5,842	3,016	661	945	328
1 9 7 0	10,881	1,468	521	947	9,413	4,564	2,559	1,237	589	464
1 9 7 1	9,531	2,365	15	2,350	7,166	2,202	2,672	1,812	408	72

자료 : 경찰서

216. 밀 수 범 검 거 상 황

연도 및 월별	검거건수	인 원	검거물품평가액	처 리 상 황			
				구 속	불 구 속	이 점	기 타
1 9 6 7	79	108	20,010,127	4	—	—	—
1 9 6 8	72	136	44,085,052	16	—	—	—
1 9 6 9	130	198	12,701,013	27	—	—	—
1 9 7 0	142	185	41,260,000	19	—	—	—
1 9 7 1	126	137	16,342,391	10	64	—	—
1	8	7	1,416,100	—	—	—	—
2	2	2	580,600	—	—	—	—
3	3	3	337,200	—	—	—	—
4	3	3	529,000	—	—	—	—
5	4	8	335,700	—	—	—	—
6	9	10	1,419,060	—	—	—	—
7	16	18	5,094,300	—	—	—	—
8	12	12	725,400	—	—	—	—
9	14	18	1,084,785	—	—	—	—
10	17	17	2,223,056	—	—	—	—
11	28	29	2,264,160	—	—	—	—
12	10	10	333,030	—	—	—	—

자료 : 세 관

217. 폭력배 검거 상황

연도별	발생건수	검거건수	검거인원	치리상황						즉심회부
				검찰총지		타기관이취		소년원총지		
				구속	불구속	구속	불구속	구속	불구속	
1967	1,060	930	1,326	296	883	—	—	—	—	147
1968	768	731	1,143	408	735	—	—	—	—	—
1969	885	900	1,344	365	979	—	—	—	—	—
1970	1,066	1,016	1,429	536	825	2	18	36	12	—
1971	705	659	1,200	320	880	—	—	—	—	—

자료:경찰서

218. 소년범죄 검거 수

연도별	총수	살인	강도	강간	폭행	상해	공갈	협박	절도	사기	횡령	음란	도박	방화	기타 방법
1969	577	—	1	1	9	11	3	1	205	—	—	—	—	—	346
1970	521	—	3	10	46	48	5	—	398	—	—	—	—	2	9
1971	338	—	4	1	1	14	5	—	109	2	1	—	—	—	201

자료:경찰서

219. 자동차 단속 상황

연도별	단속 건수	위반사항												
		속도 위반	주행 회전	음주 운전	무면허 운전	일도 운전	반로 전진	정비 불합격	비량 전진	신호 위반	등호 위반	정원 과다	주차 위반	불법 영업
1967	1,158	54	13	11	—	6	34	—	31	123	89	11	122	664
1968	1,207	29	11	44	—	7	32	—	70	80	112	2	94	726
1969	2,355	210	96	43	5	6	—	—	215	61	353	13	51	1,302
1970	3,357	283	224	89	—	—	67	304	466	110	504	—	99	1,211
1971	2,250	301	226	209	2	—	272	245	210	59	390	—	27	309

연도별	차종					용도별												
	전	버스	승용	화물	특수	관용	군용	영업용	자가용	외국 인용	배차	은행지	버리소	변회지	교양	이집	즉심	위전
1967	—	—	—	—	—	30	—	1,008	120	—	—	95	2	130	11	501	485	—
1968	—	—	—	—	—	27	1,111	69	—	—	—	71	1	239	13	570	624	—
1969	50	189	1,347	767	2	45	—	2,167	143	—	—	72	1	350	6	952	974	—
1970	49	137	2,393	778	—	62	—	3,135	160	—	—	122	3	1,066	32	954	2,371	—
1971	11	69	1,915	255	—	15	—	2,170	65	—	—	102	—	485	49	702	1,498	1

자료:경찰서

220. 변 사 자 수

연 도 별	총 수			사		무명사		역사		도검		종포		복판함	
	계	남	여	남	여	남	여	남	여	남	여	남	여	남	여
1968	90	62	28	4	3	—	—	17	5	—	—	—	—	—	—
1969	75	70	5	10	—	—	—	—	—	—	—	—	—	—	—
1970	123	91	32	6	1	—	—	27	8	1	—	1	—	—	—
1971	93	79	19	—	—	2	1	46	3	—	—	—	—	—	—

연 도 별	음독		기차		자동차		외사		주박		물자		조사		진기		기타	
	남	여	남	여	남	여	남	여	남	여	남	여	남	여	남	여	남	여
1968	24	11	1	—	—	—	—	—	—	1	—	—	—	—	—	—	16	8
1969	28	1	—	—	30	2	—	—	—	2	—	—	—	—	—	—	2	—
1970	28	7	—	—	—	—	2	1	3	—	—	—	1	—	2	2	20	13
1971	16	9	—	—	—	—	—	2	2	—	—	—	—	—	1	—	12	4

자료: 경찰서

221. 자 살 자 상 황

연 도 별	총 수	원 인														
		징이	선상	명자	엄제	민공	미권	나망	진경	실연	가공	정화	사실	업외	부경	기타
1968	45	—	1	4	6	6	7	4	1	3	10	—	3	—	—	
1969	40	—	—	—	21	4	3	—	2	2	3	—	—	—	5	
1970	66	—	2	—	19	5	11	3	7	—	3	5	—	—	11	
1971	151	—	1	11	10	10	2	—	—	1	11	—	7	—		

연 도 별	방 법															
	문자	암자	외사	도검	종포	복판함	음독	기차	자동차	외사	주박	물산	조사	진기사	기타	
1968	—	7	3	—	—	—	33	1	4	—	—	—	—	—	1	
1969	—	5	—	—	—	—	35	—	—	—	—	—	—	—	—	
1970	—	7	9	1	1	—	35	—	—	—	—	—	—	—	13	
1971	—	3	49	—	—	—	25	—	—	2	2	—	—	—	16	

자료: 경찰서

222. 유 실 물 취 득 상 황

단위:천원

연 도 별	유 실			취 득			조 례											
	건수	집수	추정가	건수	집수	추정가	만 환			공 배			기 관			관 령 자 취 득		
							건수	집수	추정가	건수	집수	추정가	건수	집수	추정가	건수	집수	추정가
1968	8	12	61	16	19	39	8	12	19	—	—	—	17	12	29	9	12	19
1969	—	—	—	35	35	400	5	5	50	—	—	—	15	15	245	15	15	100
1970	—	—	—	38	38	164	3	3	19	—	—	—	35	35	145	—	—	—
1971	—	—	—	27	27	370	6	6	50	—	—	—	21	21	320	6	6	50

자료:경찰서

223. 민 유 총 포 허 가 상 황

연 도 별	연 발 현 계 수	연 중 허 가			연 종 위 소	
		허 가	갱 신	진 위	양 도	진 출
1968	126	129	—	2	2	3
1969	151	5	—	2	2	2
1970	139	28	—	1	8	2
1971	165	40	—	2	3	1

자료:경찰서

224. 자 동 차 운 전 면 허 상 황

연 도 별	총 수			보 통 제 1 종			보 통 제 2 종		
	신규갱신	무효취소	연 발 현 계 수 면 허 소 지 자	신규갱신	무효취소	연 발 현 계 수 면 허 소 지 자	신규갱신	무효취소	연 발 현 계 수 면 허 소 지 자
1967	—	—	516	—	—	51	—	—	411
1968	154	—	604	10	—	52	136	—	488
1969	320	85	1,030	26	11	50	185	66	901
1970	580	46	1,876	27	1	57	533	41	1,724
1971	349	15	2,231	12	—	69	324	15	2,051

연 도 별	소 형			부 수			원 동 기 장 치 자 전 차		
	신규갱신	무효취소	연 발 현 계 수 면 허 소 지 자	신규갱신	무효취소	연 발 현 계 수 면 허 소 지 자	신규갱신	무효취소	연 발 현 계 수 면 허 소 지 자
1967	—	—	50	—	—	3	—	—	1
1968	7	—	59	—	—	3	1	—	2
1969	20	5	65	—	—	—	89	—	4
1970	13	2	68	—	1	4	7	1	23
1971	2	—	71	—	—	4	11	—	36

자료:경찰서

XXIII. 사 법

225. 변호사 개업자 현황

단위: 천원

연도 및 구분	개업자수	직 원 수			사 건 처 리 건 수 (인간)				연 간 수 입
		계	남	여	계	민 사	형 사	기 타	
1969	5	11	11	—	9,174	4,957	2,817	1,400	9,970
1970	5	11	11	—	703	431	144	128	3,515
1971	6	6	6	—	420	260	160	—	11,470
이 중 기	1	1	1	—	65	45	20	—	2,400
파 병 문	1	1	1	—	135	90	45	—	3,100
장 대 흥	1	1	1	—	120	70	50	—	2,860
김 기 열	1	1	1	—	85	50	35	—	2,450
김 대 운	1	1	1	—	15	5	10	—	660
박 창 택	1	1	1	—	—	—	—	—	—

자료: 법원 북포지원

226. 각종 대서업자 현황

단위: 천원

연 도 별	총 수		직 원 수	사 건 처 리 건 수					연 간 수 입 액
	행 정 사	법		계	민 사	형 사	등 기	기 타	
1970	48	17	66	55,573	10,921	1,795	34,289	8,568	7,037
1971	49	24	77	29,589	1,452	642	18,837	8,658	6,938

자료: 공무과

227. 등 기 사 건

단위: 금액·천원

연 도 별	부 동 산 기 수	등 록 세	등 록 본 기 수	수 수 료	상 업 등 기				비 영 라 범 인 기 타					
					건 수	등 록 세	등 초 본 기 수	수 수 료	건 수	등 록 세	등 초 본 기 수	수 수 료		
1969	11,443	29,145	1,091	34	178	518	51	3	202	74	11	—	1,415	28
1970	10,815	33,203	2,390	69	145	541	372	34	119	45	88	7	—	—
1971	18,465	42,137	1,392	110	266	1,288	—	—	106	51	—	—	1,683	52

자료: 법원 북포지원

228. 호 적 처 리 건 수

연도 및 월별	합 계	출 생	혼 인	이 혼	사 방	호주상속	분 가	전 적	위 지	기 타
1 9 6 9	132,193	85,402	15,061	185	15,980	1,988	9,443	2,102	973	1,059
1 9 7 0	7,529	2,616	2,083	96	687	122	694	663	568	—
1 9 7 1	6,573	3,088	1,261	66	744	330	359	439	113	173
1	398	137	124	4	42	15	32	21	12	11
2	710	344	168	5	78	16	33	22	30	14
3	746	346	168	5	87	15	52	52	6	15
4	641	244	188	3	54	17	44	50	28	13
5	433	160	118	11	54	13	27	27	6	17
6	342	160	74	5	32	8	23	26	2	12
7	451	168	54	2	44	66	45	35	14	23
8	318	135	43	7	32	24	25	26	7	19
9	391	150	47	4	45	49	29	47	5	15
10	299	122	41	5	26	35	16	40	2	12
11	348	172	55	8	44	21	1	35	—	12
12	1,496	950	181	7	206	51	32	58	1	10

자료: 시 민 과

229. 제 일 심 민 사 사 건

연도 및 월별	소 송 별	수 려				기 계						미 제	상 소
		총 수	전 미	년 계	금 수	년 려	총 수	판 결	화 해	위 하	이 송		
1 9 7 1	동상소송 { 단독	1,476	422	1,054	1,015	372	56	272	6	309	462	50	
	합의	250	95	155	125	67	12	33	1	12	124	23	
	가사심판사건	127	45	82	71	31	—	27	—	13	56	2	
목 포 지 원	〃	1,476	422	1,054	1,015	372	56	272	6	309	462	50	
	〃	250	95	155	125	67	12	33	1	12	124	23	
	〃	127	45	82	71	31	—	27	—	13	56	2	

자료: 법원 목포지원

XXIV. 재해 및 사고

230. 풍 수 해 상 황

단위: 원

연도별	인명피해		건물					신박피해										
	가부수	인부수	계	사망	부상	진중	피해액	계	전파(동)	만파	침수	유선	피해액	계	전파(동)	만파	침수	유선
1969	31	170	—	—	—	—	915	191	6	6	160	19	—	—	—	—	—	—
1970	—	522	5	2	3	—	5,500	1,472	41	37	1,394	—	5,100	17	12	5	—	
1971	—	—	—	—	—	—	1,440	25	8	17	—	—	3,016	1	—	—	1	

연도별	경작지피해 (ha)						가축피해(두)			공로피해					
	피해액	계	침수	유선	메운	메운	피해액	계	우유	기타	피해액	도로	교량	수리시설	제방
1969	2,244	83	—	—	—	8.3	—	—	—	—	—	—	—	—	—
1970	1,689	82	13.5	—	19	9.5	—	40	—	—	1,400	400	—	1	—
1971	841	12	12	—	—	—	—	—	—	—	5,976	41	1	3	—

연도별	기타피해											총피해액
	피해액	주대(개소)	전(분)	주(교실)	학교(동)	공유(동)	도유장(동)	연초의	시시	방선	기타	
1969	100	3	—	—	—	—	—	—	—	—	—	3,259
1970	26,355	16	46	—	—	129.7	—	—	—	—	37	40,044
1971	598	1	1	—	—	—	—	—	—	—	1	11,871

자료:전신평

231. 건물 화재 발생 상황

단위: 원

연도별	발생건수		화재 발생 처 번										인명피해		손해 추정액	건물 피해액
	건수	면적	주택	관공처	회사	점포	학교	공장	광고	병원	선박	기타	사망	부상		
1967	11	759	5	—	—	2	—	—	—	—	—	4	—	—	12,250	—
1968	13	835	—	—	—	—	—	6	—	—	—	2	—	3	18,914	—
1969	24	261	11	1	1	5	—	4	—	—	—	2	—	3	12,231	2,389
1970	35	581	16	2	—	4	1	5	—	—	—	9	7	14	12,706	15동
1971	83	2,114.5	23	1	—	12	—	11	1	—	6	29	2	7	75,571	75,401

자료:소방지

232. 교통사고 발생 상황

연도별	총 수			자동차			인차		
	건수	사망	부상	건수	사망	부상	건수	사망	부상
1969	98	17	93	94	13	92	4	3	1
1970	145	17	175	137	11	173	8	6	2
1971	172	33	155	150	16	150	22	17	5

자료:경찰서

233. 폭발물사고 발생 상황

연도별	총 수			수류탄			T N T			박격포탄		
	건수	사망	부상	건수	사망	부상	건수	사망	부상	건수	사망	부상
1970	1	-	1	-	-	-	-	-	-	1	-	1
1971	-	-	-	-	-	-	-	-	-	-	-	-

자료:경찰서

234. 소방기구 보유 수

연도별	총 수	소방자동차대수			일반차량				기타			
		펌프	탱크	기타	전차	스리쿼터	G.M.C	기타	완충펌프	동력펌프	소방	소방대원수
1967	5	4	-	-	1	-	-	-	-	-	-	148
1968	5	4	-	-	1	-	-	-	-	-	-	148
1969	15	4	-	-	1	-	-	-	11	-	-	148
1970	16	4	-	-	1	-	-	-	-	-	-	330
1971	8	5	-	-	2	-	-	-	-	1	-	260

자료:소방서

XXV. 선

235. 국 민 투

부 표 구 명	부 표 인 수	부 표 수	유 호 부 표 수		
			차	성	반 비 계
계	(2,416) 74,586	(2,351) 53,283	33,709	17,912	51,612
용 방 1부표구	(2,416) 1,493	(235) 3,475	2,579	828	3,407
2 〃	1,618	1,143	754	352	1,106
산정 1구 1 〃	1,635	1,112	666	424	1,090
〃 2 〃	1,489	999	527	428	955
〃 3 〃	1,564	1,083	632	419	1,051
〃 4 〃	1,603	1,050	618	408	1,026
산정 2구 1 〃	2,030	1,360	861	477	1,338
〃 2 〃	2,256	1,517	897	546	1,443
산정 3구 1 〃	2,454	1,646	1,014	552	1,566
〃 2 〃	1,560	1,086	784	268	1,052
대성 1구 1 〃	1,619	1,110	704	380	1,084
〃 2 〃	1,697	1,129	696	383	1,079
대성 2구 1 〃	1,285	868	502	335	837
〃 2 〃	1,139	774	412	350	762
〃 3 〃	1,117	760	472	271	743
양 동 1 〃	1,214	795	453	329	782
〃 2 〃	1,185	816	456	350	806
〃 3 〃	1,025	705	420	262	682
북 교 1 〃	1,086	757	491	253	744
〃 2 〃	1,080	758	452	302	754
남 교 1 〃	1,050	820	521	287	808
〃 2 〃	1,054	757	496	255	751
호 남 1 〃	1,308	917	520	380	900
〃 2 〃	1,739	1,179	670	490	1,160

거

표 상 황

1969. 10. 17 시행

무 표 투 표 수							기권자수	무 표 율	유효투표율	완성투표율
1	2	3	4	5	6	계				
15	1,115	156	36	340	—	1,662	(56) 21,303	71.43	96.88	63.26
15	12	27	—	14	—	68	1,982	88.8	98.0	74.2
—	26	5	—	7	—	38	474	70.7	96.6	65.9
—	—	3	15	4	—	22	523	68.0	98.0	59.8
—	39	2	—	3	—	44	490	67.0	95.6	52.7
—	26	2	—	4	—	32	481	69.2	97.0	58.3
—	18	1	—	5	—	24	553	65.5	97.7	58.8
—	14	2	—	6	—	22	670	66.9	98.3	63.3
—	67	3	4	—	—	74	739	67.2	95.1	59.1
—	50	4	11	15	—	80	808	67.0	95.1	61.6
—	26	3	—	5	—	34	474	69.6	96.8	72.1
—	23	—	—	3	—	26	509	68.5	97.6	63.4
—	41	2	—	7	—	50	478	70.2	95.5	61.6
—	23	—	—	8	—	31	417	67.5	96.4	57.8
—	6	—	—	6	—	12	365	68.1	98.1	53.0
—	15	1	—	1	—	17	357	68.0	97.7	62.1
—	7	2	—	4	—	13	419	65.4	98.3	56.9
—	2	2	—	6	—	10	369	68.8	98.7	55.8
—	19	2	—	2	—	23	320	68.7	96.7	59.5
—	6	3	—	4	—	13	329	69.7	98.2	64.8
—	1	—	—	3	—	4	322	70.1	98.4	59.6
—	8	1	—	3	—	12	230	78.0	98.5	63.5
—	3	—	—	3	—	6	297	71.8	99.2	65.5
—	6	4	—	7	—	17	391	70.1	98.1	56.7
—	10	—	2	7	—	19	560	67.7	98.3	56.8

국 민 투

투표구명	투표인수	투표수	유 표 투 표 수			
			찬	성	반	대
학 동 1투표구	1,240	810	474		306	780
〃 2 〃	1,184	825	505		290	795
부 안 1 〃	1,112	779	469		294	763
〃 2 〃	702	493	292		182	474
동 명 1 〃	1,187	802	518		269	787
〃 2 〃	810	562	367		193	560
영 회 1 〃	1,264	840	446		383	829
〃 2 〃	1,763	1,059	671		356	1,027
유 달 1 〃	1,261	832	517		284	801
〃 2 〃	1,179	810	508		289	797
만 호 1 〃	1,883	1,215	822		346	1,168
〃 2 〃	1,666	1,100	663		381	1,044
시 산 1 〃	1,236	818	485		295	780
〃 2 〃	1,578	991	606		332	938
〃 3 〃	1,578	1,032	669		321	990
온 급 1 〃	1,385	886	582		278	860
〃 2 〃	1,349	838	584		240	824
죽교1구 1 〃	1,484	1,031	612		399	1,011
〃 2 〃	1,437	1,032	726		250	976
죽교2구 1 〃	1,428	954	555		347	902
〃 2 〃	1,457	1,005	621		337	958
죽교3구 1 〃	1,469	1,010	668		306	974
〃 2 〃	1,679	1,068	552		468	1,020
죽교4구 1 〃	1,376	975	656		293	949
〃 2 〃	1,462	1,023	670		314	984
죽교5구 〃	963	684	544		121	665
이 표 1 〃	1,657	1,250	911		279	1,190
〃 2 〃	1,118	763	547		181	728
총 무 1 〃	451	346	263		61	324
〃 2 〃	594	493	360		116	476
〃 3 〃	394	340	249		72	312

표 상 황 (속)

부 호 부 호 수							기원지수	부 호 율	유치부호율	완성부호율
1	2	3	4	5	6	계				
—	18	6	—	6	—	30	430	65.3	96.2	58.5
—	26	2	—	2	—	30	359	69.7	96.3	61.2
—	11	2	—	3	—	16	333	70.0	97.0	60.2
—	15	2	—	2	—	19	209	70.2	96.1	59.2
—	6	1	—	8	—	15	385	67.0	98.1	64.5
—	—	—	—	2	—	2	278	66.9	99.6	65.3
—	7	—	4	—	—	11	424	66.4	98.6	53.0
—	27	1	—	4	—	32	704	60.0	96.9	63.3
—	23	1	—	7	—	31	429	65.9	92.2	62.1
—	8	2	—	3	—	13	369	68.7	98.3	62.7
—	29	12	—	6	—	47	668	64.5	96.1	67.6
—	35	9	—	12	—	56	566	66.0	94.9	60.2
—	31	1	—	6	—	38	418	66.1	95.3	59.2
—	41	2	—	10	—	53	587	62.8	94.6	61.1
—	36	1	—	5	—	42	546	65.3	95.9	64.8
—	20	2	—	4	—	26	499	63.9	97.0	65.6
—	8	1	—	5	—	14	511	62.1	98.3	69.6
—	15	1	—	4	—	20	453	69.4	98.0	59.3
—	53	—	—	3	—	56	405	71.8	94.5	70.3
—	42	2	—	8	—	52	474	66.8	94.5	58.1
—	39	3	—	5	—	47	452	68.9	95.3	61.7
—	29	—	—	7	—	36	459	68.7	96.4	66.1
—	40	2	—	6	—	48	611	63.6	95.5	51.6
—	20	—	—	6	—	26	401	70.8	97.3	67.2
—	30	—	—	9	—	39	439	69.9	96.1	65.4
—	5	4	—	10	—	19	279	71.0	97.2	79.5
—	49	3	—	8	—	60	407	75.4	95.2	72.8
—	—	17	—	18	—	35	355	68.2	95.4	71.6
—	—	2	—	20	—	22	105	76.7	93.6	76.0
—	—	4	—	13	—	17	101	82.9	96.5	73.0
—	4	4	—	11	—	19	54	86.2	94.4	73.2

236. 제 7 대 대 통

부 표 구 명	선인	거수	부 표 수		유 호 부 표 수									
			표 수	%	주 모 제		민		부		표 수		계	표 수
					표 수	%	표 수	%	표 수	%	표 수	%		
계	77,560	60,639	78.2	18,889	31.1	38,780	64.0	89	0.1	28	—	566	0.9	58,352
용당동 제1투표구	2,067	1,623	78.6	461	29.9	1,061	61.4	2	—	1	—	19	—	1,544
“ 2 “	2,088	1,654	79.2	500	30.2	1,083	65.5	3	—	1	—	14	—	1,601
산정동1구제1투표구	2,115	1,683	79.9	462	27.5	1,134	67.4	2	—	1	—	14	—	1,613
“ 2 “	1,782	1,369	76.9	358	26.1	927	67.6	1	—	1	—	21	—	1,308
산정동2구제1투표구	2,429	1,887	77.7	554	29.3	1,236	65.5	—	—	1	—	10	—	1,801
“ 2 “	2,005	1,535	76.6	448	29.2	1,028	66.9	3	—	1	—	12	—	1,492
산정동3구제1투표구	2,731	2,007	73.5	683	34.0	1,219	60.7	1	—	—	—	16	—	1,919
“ 2 “	1,639	1,262	77.0	419	33.2	710	56.3	4	—	—	—	22	—	1,155
대성동1구제1투표구	1,620	1,449	89.4	554	38.2	831	57.3	—	—	—	—	10	—	1,395
“ 2 “	1,690	1,370	81.1	510	37.2	801	58.5	2	—	—	—	15	—	1,328
대성동2구제1투표구	1,166	913	78.3	259	28.4	611	66.9	1	—	—	—	5	—	876
“ 2 “	1,077	856	79.5	231	27.0	584	68.2	1	—	1	—	1	—	828
“ 3 “	1,112	905	81.4	268	29.6	600	66.3	—	—	1	—	8	—	877
양동 제1투표구	1,249	971	77.7	260	26.8	667	68.7	1	—	1	—	8	—	937
“ 2 “	1,219	930	76.3	283	30.4	605	65.1	2	—	—	—	8	—	898
“ 3 “	1,009	763	75.6	260	34.1	466	61.1	3	—	—	—	6	—	735
북표동 제1투표구	1,090	875	80.3	337	38.5	515	58.9	1	—	1	—	5	—	859
“ 2 “	1,018	810	79.6	284	35.1	499	61.6	1	—	—	—	6	—	790
남표동 제1투표구	1,075	855	79.5	294	33.4	533	62.3	—	—	—	—	4	—	831
“ 2 “	1,070	864	80.7	252	29.2	595	68.9	1	—	—	—	7	—	855
호남동 제1투표구	1,224	994	81.3	251	25.2	706	71.0	1	—	—	—	9	—	967
“ 2 “	1,659	1,362	82.1	377	27.7	943	69.2	2	—	—	—	10	—	1,332
죽동 제1투표구	1,205	923	76.6	244	26.5	654	70.8	1	—	—	—	6	—	905
“ 2 “	1,098	850	77.4	261	30.7	567	66.7	2	—	—	—	4	—	834
무안동 제1투표구	1,157	895	77.3	298	33.3	572	63.9	—	—	—	—	6	—	876
“ 2 “	734	571	77.7	170	29.8	385	67.4	1	—	—	—	4	—	560

령 선 거 상 황

71. 4. 27 시행

무 효 부 표 수								기 권 수	무 효 율	유 효 부 표 율
1	2	3	4	5	6	7	계			
17	533	497	724	292	215	9	2,287	16,921	3.8	96.2
—	15	17	28	13	6	—	79	444	4.9	95.1
—	18	9	20	3	3	—	53	434	3.2	96.8
2	14	17	18	8	11	—	70	432	4.2	95.8
—	6	16	18	21	—	—	61	413	4.5	95.5
2	14	18	22	12	18	—	86	542	4.6	95.4
—	14	7	20	1	1	—	43	470	2.8	97.2
1	14	18	39	9	7	—	88	724	4.4	95.6
—	27	14	41	9	16	—	107	377	8.5	91.5
—	20	5	17	2	1	9	54	171	3.7	96.3
—	10	—	25	5	2	—	42	320	3.1	96.9
—	9	6	16	3	3	—	37	253	4.1	95.9
—	7	9	12	—	—	—	28	221	3.3	96.7
1	4	8	10	5	—	—	28	207	3.1	96.9
—	6	7	18	1	2	—	34	278	3.5	96.5
—	6	8	12	2	4	—	32	289	3.4	96.6
1	5	11	3	8	—	—	28	246	3.7	96.3
—	—	6	4	4	2	—	16	215	1.8	98.2
—	4	9	4	1	2	—	20	208	2.5	97.5
—	—	—	7	4	13	—	24	220	2.8	97.2
—	—	4	3	2	—	—	9	206	1.0	99.0
—	7	5	12	2	1	—	27	230	2.7	97.3
—	8	12	4	6	—	—	30	297	2.2	97.8
—	2	6	3	3	4	—	18	282	2.0	98.0
—	5	2	6	2	1	—	16	248	1.9	98.1
—	—	—	—	—	—	—	19	262	2.1	97.9
—	2	1	6	1	1	—	11	163	1.9	98.1

제 7 대 대 통

투표구명	선거인수	투표수		유효율											
		표수	%	후보		차별		특별		표수		계	표수		
				표수	%	표수	%	표수	%	표수	%			표수	%
동명동 제1 투표구	1,312	1,008	76.7	314	31.2	646	64.1	—	—	—	—	10	—	970	
〃 2 〃	838	686	81.9	185	26.9	473	68.9	2	—	—	—	3	—	663	
영해동 제1 투표구	1,167	917	78.5	239	26.1	647	70.6	—	—	—	—	4	—	890	
〃 2 〃	1,719	1,271	73.9	380	29.9	834	65.6	1	—	1	—	9	—	1,225	
슈탄동 제1 투표구	1,580	1,320	83.5	463	35.1	782	59.2	2	—	—	—	6	—	1,253	
〃 2 〃	1,225	965	78.8	349	36.2	591	61.2	—	—	—	—	3	—	943	
만효동 제1 투표구	1,866	1,483	79.4	473	31.9	934	63.0	2	—	1	—	8	—	1,418	
〃 2 〃	1,848	1,444	78.1	476	33.0	905	62.7	1	—	1	—	10	—	1,393	
서산동 제1 투표구	1,267	913	72.0	237	26.0	611	66.9	3	—	—	—	17	—	868	
〃 2 〃	1,589	1,103	69.4	326	29.5	720	65.2	1	—	—	—	12	—	1,059	
〃 3 〃	1,649	1,144	69.3	306	26.7	795	69.4	3	—	2	—	8	—	1,114	
은금동 제1 투표구	1,321	1,014	76.7	311	30.7	629	62.0	1	—	1	—	10	—	952	
〃 2 〃	1,173	880	75.0	240	27.3	596	67.7	3	—	1	—	8	—	848	
죽교동1구제1투표구	1,559	1,224	78.5	324	26.5	842	68.8	—	—	—	—	17	—	1,183	
〃 2 〃	1,581	1,260	79.7	415	32.9	780	61.9	1	—	—	—	13	—	1,209	
죽교동2구제1투표구	1,524	1,236	81.1	408	33.0	783	63.3	—	—	1	—	6	—	1,198	
〃 2 〃	1,252	1,000	79.8	299	29.9	659	65.9	2	—	1	—	14	—	975	
죽교동3구제1투표구	1,479	1,117	75.5	386	34.5	688	61.5	2	—	—	—	8	—	1,084	
〃 2 〃	1,737	1,331	76.6	408	30.7	869	65.3	3	—	—	—	21	—	1,301	
죽교동4구제1투표구	1,478	1,157	78.3	350	30.1	745	64.2	—	—	1	—	14	—	1,110	
〃 2 〃	1,580	1,213	76.7	401	33.1	749	61.7	3	—	—	—	17	—	1,170	
죽교동 5구 투표구	989	782	79.0	338	43.2	377	48.2	1	—	3	—	13	—	732	
이로동 제1 투표구	2,026	1,593	78.7	477	29.9	979	61.4	9	—	1	—	29	—	1,495	
〃 2 〃	1,147	880	76.7	280	31.8	544	61.8	2	—	—	—	10	—	836	
충무동 제1 투표구	489	435	85.0	227	52.1	175	40.1	1	—	3	—	2	—	408	
〃 2 〃	591	473	80	217	45.9	221	46.7	3	—	1	—	8	—	450	
〃 3 〃	403	316	78.4	166	52.5	116	36.7	2	—	—	—	4	—	288	
연 동 제1 투표구	1,303	1,050	80.5	262	24.9	746	71.1	2	—	—	—	5	—	1,015	
〃 2 〃	1,540	1,248	81.1	354	28.3	812	65.0	3	—	—	—	17	—	1,186	

령 선 거 상 황 (속)

부 표 수								기 권 수	부 표 율	유 표 부 표 율
1	2	3	4	5	6	7	계			
—	12	7	9	4	6	—	38	304	3.8	96.2
—	3	11	4	5	—	—	23	152	3.4	96.6
—	2	5	13	3	4	—	27	260	2.9	97.1
—	8	19	10	9	—	—	46	448	3.6	96.4
—	27	—	10	5	25	—	67	260	5.1	94.9
—	4	8	4	6	—	—	22	260	2.3	97.7
2	12	15	23	7	6	—	65	383	4.4	95.6
—	10	15	18	4	4	—	51	404	3.5	96.5
—	17	—	8	10	10	—	45	354	4.9	95.1
—	21	9	10	3	1	—	44	486	4.0	96.0
1	12	4	6	4	3	—	30	505	2.6	97.4
—	12	9	24	6	11	—	62	307	6.1	93.9
1	7	8	12	3	1	—	32	293	3.6	96.4
1	12	8	8	12	—	—	41	335	3.3	96.7
1	14	18	13	4	1	—	51	321	4.0	96.0
2	8	11	8	4	5	—	38	288	3.1	96.9
1	8	7	4	5	—	—	25	252	2.5	97.5
—	—	17	8	7	1	—	33	362	3.0	97.0
—	6	10	7	7	—	—	30	406	2.3	97.7
—	13	10	21	2	1	—	47	321	4.1	95.9
—	18	7	13	5	—	—	43	367	3.5	96.5
—	10	5	27	2	6	—	50	207	6.4	93.6
—	18	29	19	17	15	—	98	433	6.2	93.8
—	10	9	20	2	3	—	44	267	5.0	95.0
—	4	8	10	5	—	—	27	54	6.2	93.8
—	5	4	9	3	2	—	23	118	9.1	90.9
—	9	4	10	2	3	—	28	87	8.9	91.1
1	8	7	8	5	6	—	35	253	3.3	96.7
—	23	14	20	2	3	—	62	292	5.0	95.0

지역구명	구 시 군 명	부 포 구 명	신 거 수	부 표 수		유 표								
				표 수	%	민주공화당		신민당		국민당		대중당		
						표 수	%	표 수	%	표 수	%	표 수	%	
		합	79,769	(2,347) 60,216	75.5	26,708	45.3	31,512	53.5	172	0.3	54	0.09	
전 라 남 도	부포시	용당동 제1부포구	2,144	1,580	73.7	771	49.6	761	49.0	3	—	1	—	
		“ 2 “	2,169	1,579	72.9	678	43.8	850	54.9	4	—	—	—	
		산정1구제1부포구	2,200	1,635	74.3	678	42.1	915	56.8	3	—	2	—	
		“ 2 “	1,881	1,380	73.4	596	44.1	744	55.0	4	—	—	—	
		“ 2구 1 “	2,525	1,863	73.7	817	44.5	995	54.2	4	—	—	—	
		“ 2 “	2,128	1,498	70.3	588	39.9	867	58.9	3	—	1	—	
		“ 3구 1 “	2,758	1,964	71.2	951	49.2	955	49.4	4	—	2	—	
		“ 2 “	1,659	1,218	73.4	604	51.3	547	46.5	5	—	1	—	
		“	내성1구제1부포구	1,676	1,252	74.7	521	42.1	702	56.7	3	—	—	—
		“ 2 “	1,750	1,323	75.6	660	50.3	636	48.5	2	—	—	—	
3 지 역 구 신 지 구	부포시	“ 2구 1 “	1,225	875	71.4	349	40.8	500	58.4	—	—	2	—	
		“ 2 “	1,120	807	72.1	320	40.3	463	58.3	2	—	—	—	
		“ 3 “	1,147	864	75.3	344	40.4	485	57.0	7	—	2	—	
		양 동 제1부포구	1,285	927	72.1	363	39.8	540	59.3	3	—	1	—	
		“ 2 “	1,264	897	71.0	351	39.9	521	59.2	2	—	—	—	
		“ 3 “	1,044	738	70.7	279	38.3	439	60.3	3	—	1	—	
		“	북교동 제1부포구	1,113	845	75.9	432	51.3	401	47.6	3	—	2	—
		“ 2 “	1,059	777	73.4	370	48.1	397	51.5	1	—	2	—	
		“	남교동 제1부포구	1,127	842	74.7	396	47.9	427	51.6	—	—	1	—
		“ 2 “	1,106	830	75.0	383	46.7	430	52.5	1	—	—	—	
구 신 지 구	부포시	호남동 제1부포구	1,264	946	74.8	380	40.5	547	58.3	3	—	—	—	
		“ 2 “	1,722	1,279	74.3	515	40.5	746	58.6	3	—	1	—	
		죽 동 제1부포구	1,255	892	71.1	377	42.7	500	56.6	1	—	—	—	
		“ 2 “	1,136	831	73.2	366	44.6	448	54.6	4	—	—	—	
		“	부안동 제1부포구	1,193	853	71.5	394	46.7	440	52.1	2	—	1	—
		“ 2 “	758	566	74.6	245	44.1	305	54.9	2	—	—	—	
		“	동명동 제1부포구	1,363	990	72.6	404	41.6	555	57.1	2	—	1	—
		“ 2 “	885	649	73.3	250	38.9	383	59.6	3	—	—	—	
		“	영해동 제1부포구	1,207	(2,347) 3,225	89.7	1,767	57.9	1,275	41.9	5	—	3	—
		“ 2 “	1,757	1,222	69.6	566	47.7	607	51.1	3	—	1	—	
구	부포시	유달동 제1부포구	1,253	912	72.7	375	44.8	509	56.7	3	—	1	—	
		“ 2 “	1,266	892	70.4	425	48.0	455	51.4	2	—	—	—	

원 당 선 상 황

71. 5. 25 시행

표 수		표 수		계		무 표 수							기 권 수			
민 중 당	공인사회당	표 수	%	표 수	%	1	2	3	4	5	6	7	계	%	표 수	%
284	0.5	273	0.4	59,008	97.9	9	278	234	302	170	83	137	1,213	2.1	(42) 19,553	24.5
8	—	9	—	1,553	98.3	—	5	6	12	2	2	—	27	1.7	564	26.3
8	—	7	—	1,547	98.0	—	2	12	8	4	6	—	32	2.3	590	27.2
6	—	6	—	1,610	98.5	—	5	8	2	10	—	—	25	1.5	565	25.7
2	—	6	—	1,352	98.0	—	8	5	10	5	—	—	28	2.0	501	26.6
10	—	9	—	1,835	98.5	1	—	2	24	1	—	—	28	1.5	662	26.3
3	—	11	—	1,473	98.4	—	3	6	8	3	4	—	24	1.6	631	29.7
10	—	12	—	1,934	98.5	—	8	7	5	6	4	—	30	1.5	794	28.8
8	—	12	—	1,177	96.6	—	36	—	—	5	—	—	41	3.4	441	26.4
6	—	4	—	1,236	98.7	2	3	4	3	2	2	—	16	1.3	424	25.3
10	—	4	—	1,312	99.1	—	3	2	3	3	—	—	11	0.9	427	24.4
—	—	4	—	855	97.7	—	6	3	6	3	2	—	20	2.3	350	28.6
6	—	2	—	793	98.3	1	3	4	2	2	2	—	14	1.7	313	27.6
6	—	6	—	850	98.4	—	2	3	7	2	—	—	14	1.6	283	24.7
2	—	1	—	910	98.2	1	6	2	4	4	—	—	17	1.8	358	27.9
4	—	2	—	880	98.1	—	4	3	5	3	2	—	17	1.9	367	29.0
3	—	3	—	728	98.6	—	2	2	3	2	1	—	10	1.4	306	29.3
—	—	4	—	842	99.6	—	1	1	—	1	—	—	3	0.4	268	24.1
1	—	2	—	770	99.1	—	3	2	1	—	1	—	7	0.9	282	26.6
1	—	1	—	826	98.1	—	3	3	4	6	—	—	16	1.9	285	25.3
3	—	2	—	819	98.7	—	2	3	2	3	1	—	11	1.3	276	25.0
6	—	2	—	938	99.1	—	1	3	4	—	—	—	8	0.9	318	25.2
4	—	2	—	1,271	99.4	—	3	2	1	2	—	—	8	0.6	443	25.7
2	—	2	—	882	98.9	—	2	3	4	1	—	—	10	1.1	363	28.9
2	—	1	—	821	98.8	—	3	1	3	3	—	—	10	1.2	305	26.8
2	—	5	—	844	98.9	—	2	3	2	1	1	—	9	1.1	340	28.5
2	—	1	—	555	98.1	—	2	4	3	2	—	—	11	1.9	192	25.4
5	—	4	—	971	98.1	—	7	3	3	4	2	—	19	1.9	373	27.4
2	—	4	—	642	98.9	—	2	1	1	1	2	—	7	1.1	236	26.7
1	—	1	—	3,052	94.6	—	20	6	4	6	—	137	173	5.4	208	—
3	—	6	—	1,186	97.1	—	2	5	11	10	8	—	36	2.9	535	—
4	—	5	—	897	98.4	—	3	10	3	2	—	—	15	1.6	341	27.3
1	—	2	—	885	99.2	—	1	2	3	1	—	—	7	0.8	374	29.6

제 8 대 국 회 의

지역구명	구 시 군 명	부 표 구 명	선 기 수	부 표 수		유 표							
				표 수	%	민 주 공 회 당		신 민 당		유 민 당		대 중 당	
						표 수	%	표 수	%	표 수	%	표 수	%
전 라 남 도	부곡지	만호동 제1부표구	1,929	1,422	73.7	618	44.6	751	54.1	4	--	--	--
	〃	〃 2 〃	1,765	1,242	70.3	475	38.8	733	59.9	2	--	--	--
	〃	사산동 제1부표구	1,297	881	67.9	336	39.1	514	59.7	--	--	1	--
	〃	〃 2 〃	1,637	1,053	64.3	384	37.2	616	59.8	10	--	4	--
	〃	〃 3 〃	1,705	1,092	64.0	423	32.8	623	58.7	6	--	5	--
	〃	온곡동 제1부표구	1,376	966	70.2	404	43.7	500	54.1	2	--	--	--
	〃	〃 2 〃	1,212	858	70.8	343	40.4	486	57.4	5	--	--	--
	〃	죽교1부제1부표구	1,636	1,231	75.2	497	41.5	682	56.9	--	--	1	--
	〃	〃 2 〃	1,637	1,234	75.4	566	47.1	607	50.5	8	--	2	--
	〃	죽교2부제1부표구	1,593	1,197	75.1	534	45.4	631	53.6	1	--	2	--
3	〃	〃 2 〃	1,318	981	74.4	412	43.2	532	55.7	4	--	--	--
	〃	죽교3부제1부표구	1,534	1,091	71.1	490	45.7	565	52.7	4	--	1	--
	〃	〃 2 〃	1,759	1,242	70.6	500	40.7	707	57.6	7	--	2	--
	〃	죽교4부제1부표구	1,520	1,106	72.7	449	41.2	627	57.6	3	--	--	--
	〃	〃 2 〃	1,623	1,168	72.0	517	45.6	607	53.5	--	--	2	--
구 역	〃	죽교5부제1부표구	1,009	764	75.7	451	59.5	285	37.6	6	--	2	--
	〃	이포동 제1부표구	2,112	1,519	72.0	739	49.9	696	47.0	6	--	5	--
	〃	〃 2 〃	1,185	873	73.7	400	46.8	433	50.7	2	--	1	--
	〃	장부동 제1부표구	506	353	69.9	256	75.1	77	22.6	1	--	--	--
	〃	〃 2 〃	608	429	70.8	280	65.3	140	32.6	4	--	--	--
구	〃	〃 3 〃	413	310	75.1	175	58.5	115	38.5	2	--	--	--
	〃	연 동 제1부표구	1,351	1,049	77.6	412	39.7	614	59.2	4	--	1	--
	〃	〃 2 〃	1,695	1,206	75.1	532	45.4	628	53.5	2	--	1	--

원 당 선 상 황 (속)

표		표		수		부 표 부 표 수							기 린 수			
민 중 당	동인사회당	계		1	2	3	4	5	6	7	표 수	%	표 수	%		
표 수	%	표 수	%	표 수	%								표 수	%		
6	—	8	—	1,387	97.3	—	9	8	15	1	2	—	35	2.5	507	26.3
6	—	6	—	1,222	98.4	—	4	3	7	3	3	—	20	1.6	523	29.7
6	—	3	—	860	97.6	—	8	5	4	4	—	—	21	2.4	416	32.1
10	—	6	—	1,030	97.8	—	6	3	8	4	2	—	23	2.2	584	35.7
—	—	5	—	1,062	97.3	—	4	7	6	10	3	—	30	2.7	613	36.0
11	—	7	—	924	95.6	—	12	5	16	5	4	—	42	4.4	410	29.8
7	—	6	—	847	98.7	—	2	3	4	2	—	—	11	1.3	354	29.2
10	—	8	—	1,198	97.3	—	11	10	12	—	—	—	33	2.7	405	24.8
10	—	9	—	1,202	97.4	—	8	3	5	10	6	—	32	2.6	403	24.6
5	—	4	—	1,177	98.3	—	4	4	8	3	1	—	20	1.6	396	24.9
5	—	2	—	954	97.2	—	3	4	9	5	6	—	27	2.8	337	25.6
8	—	4	—	1,072	98.2	—	2	7	4	2	4	—	19	1.7	443	28.9
8	—	3	—	1,227	98.8	—	3	6	3	1	2	—	15	1.2	517	29.4
4	—	6	—	1,089	98.5	—	5	6	2	3	1	—	17	1.5	414	29.3
5	—	3	—	1,134	97.1	1	6	13	10	2	2	—	34	9	455	28.0
6	—	7	—	757	99.1	—	2	1	3	1	—	—	7	0.9	245	24.3
15	—	21	—	1,482	97.6	—	7	4	16	4	6	—	37	2.4	593	28.0
9	—	9	—	854	97.8	—	6	4	6	2	1	—	19	2.2	312	26.3
4	—	3	—	341	96.6	—	4	4	2	2	—	—	12	3.5	163	30.1
3	—	3	—	429	100	—	—	—	—	—	—	—	—	—	179	29.2
3	—	4	—	299	96.5	—	2	5	3	1	—	—	11	2.7	103	24.9
4	—	3	—	1,038	99.0	1	9	1	—	—	—	—	11	1.1	302	22.4
8	—	2	—	1,173	97.3	2	8	10	8	5	—	—	33	2.7	399	24.9



부

부

XXVI. 부 록

238. 역 대 도 지 사

배 수	성 명	취 임 년 월 일	이 임 년 월 일	재 직 기 간		본 지
				년	월	
1	이 박이추면	남천은유명 규수석영기	48. 10. 18	50. 4. 21	1	7
2			50. 5. 1	51. 12. 17	1	8
3			51. 12. 17	53. 11. 23	1	11
4			53. 11. 23	55. 2. 25	1	3
5			55. 2. 25	56. 9. 25	1	7
6	이 황이빈회	가성하영의 세수영남남	56. 9. 24	59. 5. 13	2	7
7			59. 5. 13	59. 8. 11	—	3
8			59. 8. 11	60. 4. 30	—	9
9			60. 5. 12	60. 10. 17	—	5
10			60. 10. 17	60. 12. 3	—	2
11	민중김신검	영호용용보 남관박우현	60. 12. 7	61. 5. 24	—	5
12			61. 5. 24	63. 7. 23	2	2
13			63. 7. 23	63. 12. 19	—	5
14			63. 12. 19	66. 1. 29	2	1
15			66. 1. 29	69. 10. 21	3	9
16	검 재 석		69. 10. 25	—	—	—

239. 역 대 시 장

배 수	성 명	취 임 년 월 일	이 임 년 월 일	재 직 기 간		본 지
				년	월	
1	유갑김배	심영흥기 재하출형	47. 8. 20	48. 10. 20	1	2
2			48. 10. 20	50. 9. 28	2	—
3			50. 10. 15	50. 11. 11	—	2
4			50. 12. 15	52. 2. 21	1	3
5	김하박하	정동계 식현우현	52. 2. 21	52. 3. 26	—	1
6			52. 4. 10	52. 5. 7	—	1
7			52. 5. 7	52. 10. 8	—	6
8			52. 10. 24	59. 8. 7	6	9
9	박이아양	찬중제삼 규수홍석	59. 11. 12	60. 5. 23	—	7
10			60. 6. 7	60. 12. 1	—	6
11			61. 1. 5	61. 7. 11	—	6
12			61. 8. 2	61. 12. 3	—	5
13	이송김김	두성남수 현룡연남	61. 12. 3	62. 4. 18	—	5
14			62. 5. 24	64. 4. 13	1	10
15			64. 4. 13	66. 2. 6	1	11
16			66. 2. 7	66. 12. 15	—	11
17	송강김김	성수하동 동성홍석	66. 12. 15	68. 4. 31	1	5
18			68. 5. 1	69. 7. 23	1	3
19			69. 7. 23	71. 8. 10	2	1
20			71. 8. 10	—	—	—

240. 역 대 부 시 장

대 수	성 명	취 임 년 월 일	이 임 년 월 일	재 직 기 간		본 적
				년	월	
1	하서안 동양경	원봉호	50. 4. 4	50. 12. 25	—	4
2			50. 12. 25	52. 12. 16	2	—
3			52. 12. 16	54. 10. 30	1	10
4	이막검 명중두	규규천	54. 11. 4	59. 12. 24	5	2
5			59. 12. 24	60. 5. 26	—	5
6			60. 6. 28	61. 2. 14	—	8
7	장길이 진세룡	직장식	61. 6. 14	61. 6. 25	—	5
8			65. 6. 1	65. 7. 31	1	2
9			66. 8. 1	69. 3. 10	2	9
10	김고신 호연항	홍주부	69. 3. 10	70. 7. 1	1	4
11			70. 7. 1	71. 8. 21	1	1
12			71. 8. 21	72. 6. 7	—	9
13	박 일	환	72. 6. 8	—	—	—

241. 시 간 부

직 위	성 명	생 년 월 일	본 적	비 고
총산감 부개업사 공관선	장장장 주김박	원호수 1925. 6. 18 1920. 1. 27 1920. 10. 2	화장방 순진수	
분기총 화회부 공관선	장장장 박임이	순수기 1933. 3. 17 1929. 9. 11 1926. 3. 15	해보어 남성천	
세회보 부개업사 공관선	장장장 장정환	연영천 1924. 2. 14 1923. 8. 20 1928. 3. 10	고복영 홍문암	
시산전 민업선 공관선	장장장 오길이	교도원 1931. 9. 15 1923. 5. 29 1928. 6. 9	무원광 안도수	
도수보 지도전 공관선	장장장 이승검	포중보 1933. 3. 14 1924. 4. 5 1919. 6. 4	담광합 양삼평	
보시시 전립원 소병원	장장장 홍정검	식봉홍 1921. 3. 6 1934. 1. 22 1924. 3. 3	목장부 포성안	
농촌아 수동선 지동선	장장장 윤박이정	하길우교 1916. 4. 30 1913. 8. 7 1935. 9. 18 1941. 1. 1	해고나북 남홍수보	

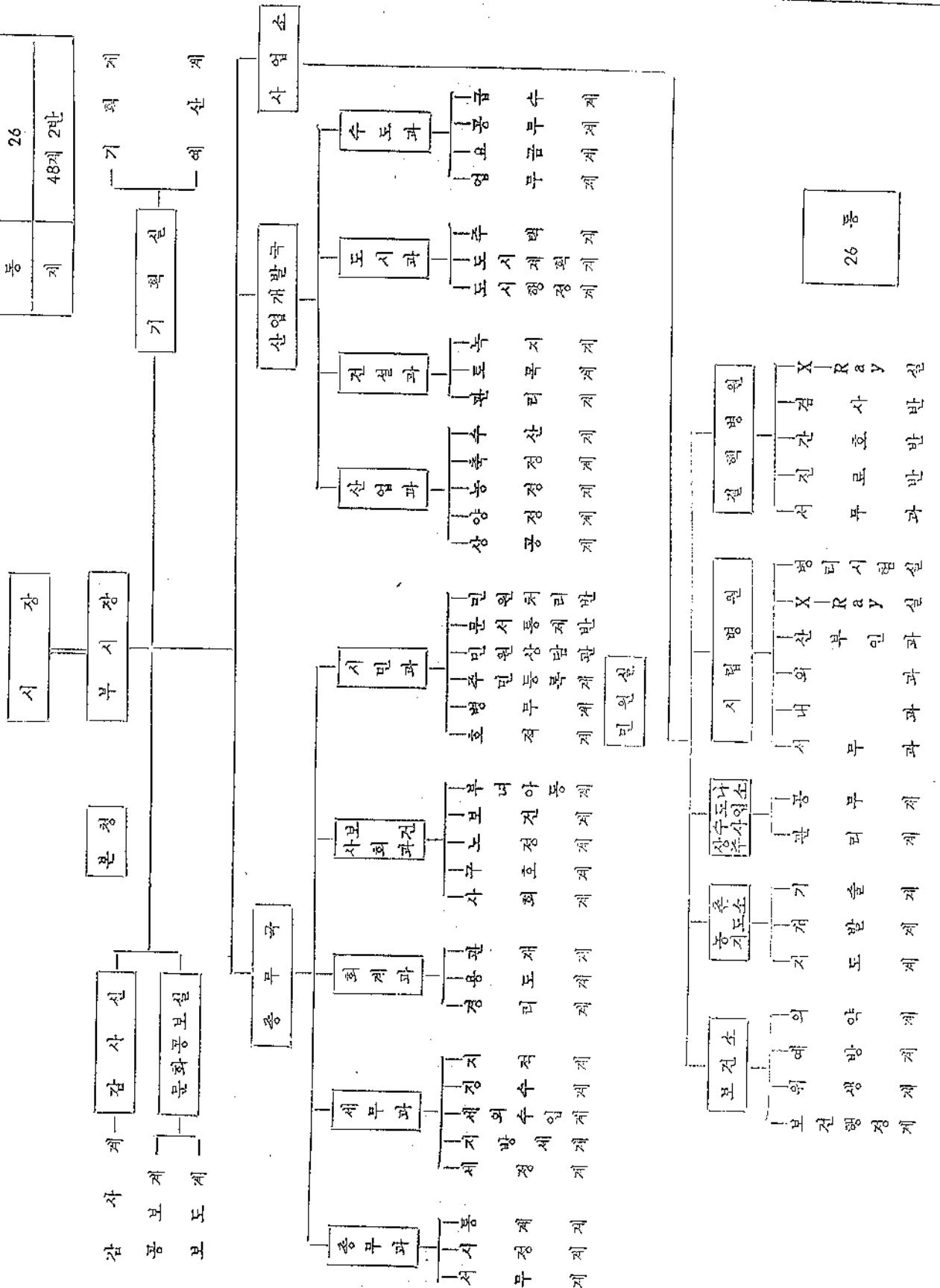
242. 행정 구역 일람표

동 명	동 명	동 명
용담동	용담동	용담동
산정동 1구	산정동 일부	산정동 일부
〃 2구	〃	〃
〃 3구	〃	연산동
대성동 1구	대성동 일부	산정동 일부
〃 2구	〃	〃
양곡교동	양곡교동	양곡교동
남호동	남호동	남호동
주안동	주안동, 주후동, 옥부동, 보평동, 복내동 일부, 호남동 일부	주안동, 주후동, 옥부동, 보평동, 복내동 일부, 호남동 일부
동명동	동명동, 광동	동명동, 광동
영해동	영해동, 행복동, 옥부동, 보평동, 복내동 일부, 호남동 일부	영해동, 행복동, 옥부동, 보평동, 복내동 일부, 호남동 일부
유탄동	유탄동, 미의동, 중앙동, 온금동 일부	유탄동, 미의동, 중앙동, 온금동 일부
만호동	만호동, 수강동, 애안동, 행동, 장동, 유동, 함동, 경동	만호동, 수강동, 애안동, 행동, 장동, 유동, 함동, 경동
서산동	서산동, 남화동	서산동, 남화동
온금동 일부	온금동 일부	온금동 일부
죽교동 1구	죽교동 일부	죽교동 일부
〃 2구	〃	〃
〃 3구	〃	〃
〃 4구	〃	〃
〃 5구	〃	〃
이로동	상동, 용해동	상동, 용해동
충부동	달동, 율도동	달동, 율도동
인동	산정동 일부	산정동 일부

243. 시 기 구

행 정 기 구

본 청	3실 2구 9과
사 업 소	5
동	26
계	48계 2반



245. 연 령 대 조 표

연 령	단 기	간 지	서 기	연 령	단 기	간 지	서 기	연 령	단 기	간 지	서 기
1	4305	임 자	1972	35	4271	무 인	1938	69	4237	잡 권	1904
2	4304	신 해	1971	36	4270	정 축	1937	70	4236	계 보	1903
3	4303	경 술	1970	37	4269	병 자	1936	71	4235	임 인	1902
4	4302	기 유	1969	38	4268	운 해	1935	72	4234	신 축	1901
5	4301	부 신	1968	39	4267	잡 술	1934	73	4233	경 자	1900
6	4300	정 미	1967	40	4266	계 유	1933	74	4232	기 해	1899
7	4299	평 오	1966	41	4265	임 신	1932	75	4231	무 술	1898
8	4298	운 사	1965	42	4264	신 비	1931	76	4230	정 유	1897
9	4297	잡 권	1964	43	4263	경 오	1930	77	4229	평 신	1896
10	4296	계 보	1963	44	4262	기 사	1929	78	4228	운 비	1895
11	4295	임 인	1962	45	4261	무 진	1928	79	4227	잡 오	1894
12	4294	신 축	1961	46	4260	정 보	1927	80	4226	계 사	1893
13	4293	경 자	1960	47	4259	병 인	1926	81	4225	임 권	1892
14	4292	기 해	1959	48	4258	운 축	1925	82	4224	신 보	1891
15	4291	부 출	1958	49	4257	잡 자	1924	83	4223	경 인	1890
16	4290	정 유	1957	50	4256	계 해	1923	84	4222	기 축	1889
17	4289	평 신	1956	51	4255	임 술	1922	85	4221	부 자	1888
18	4288	운 비	1955	52	4254	신 유	1921	86	4220	정 해	1887
19	4287	잡 오	1954	53	4253	경 신	1920	87	4219	평 술	1886
20	4286	계 사	1953	54	4252	기 미	1919	88	4218	운 유	1885
21	4285	임 권	1952	55	4251	무 오	1918	89	4217	잡 권	1884
22	4284	신 보	1951	56	4250	정 사	1917	90	4216	계 비	1883
23	4283	경 인	1950	57	4249	병 권	1916	91	4215	임 오	1882
24	4282	기 축	1949	58	4248	운 보	1915	92	4214	신 사	1881
25	4281	부 자	1948	59	4247	잡 인	1914	93	4213	경 권	1880
26	4280	정 해	1947	60	4246	계 축	1913	94	4212	기 보	1879
27	4279	평 술	1946	61	4245	임 자	1912	95	4211	부 인	1878
28	4278	운 유	1945	62	4244	신 해	1911	96	4210	정 축	1877
29	4277	잡 권	1944	63	4243	경 술	1910	97	4209	평 자	1876
30	4276	계 미	1943	64	4242	기 유	1909	98	4208	운 해	1875
31	4275	임 오	1942	65	4241	부 신	1908	99	4207	잡 술	1874
32	4274	신 사	1941	66	4240	정 비	1907	100	4206	계 유	1873
33	4273	경 권	1940	67	4239	병 오	1906				
34	4272	기 보	1939	68	4238	운 사	1905				

246. 계 량 단 위 환 산 표

1. 길 이

미 터 법			척 관 법			
센 티 미 터 (cm)	미 터 (m)	킬 로 미 터 (km)	척 (chock)	간 (kan)	정 (choeg)	리 (ri)
1	0 01	0 000010	0.033	0 0055	0 000092	—
100	1	0 001	3 3	0.55	0 009166	0 00025
100 000	1 000	1	3 300	550	9 1669	0 25463
2 54	0 0254	1 000025	0 08392	0 01297	0 000232	—
30.48	0 3048	0 000304	1 0053	0 16763	0 002790	—
91.44	0 9144	0 000914	3 0175	0 50292	0 008381	0 000232
160 930	1 6093	16 093	5 3108	885 12	14 752	0 40978
30 303	0 30303	0 000303	1	0 16666	0 002777	0 00077
181 818	1 81818	0 001818	6	1	0 01666	0 00046
10909.08	109 091	0 10909	360	60	1	0 27777
392 727	3927.27	3 92727	12 960	2 0160	36	1

2. 넓 이

미 터 법				척 관 법			
평 방 미 터 (㎡)	야 아 드 (e)	헥 타 아 드 (ha)	평 방 킬 로 미 터 (km ²)	평 방 척 (chock ²)	평 (pyong)	단 보 (tanbo)	정 보 (chongbo)
1	0.01	0 0001	0 000001	10.89	0 3025	0 001008	0 0001
100	100	1	0.01	1089	30.25	0 1008	0 01008
100,000	10 000	100	1	108,900	302 500	1 008.3	100.83
1 000 000	0.000926	0 000009	—	1 0117	0 0281	0 000093	0 000009
0 83513	0 00831	0 000084	—	9 6055	0 25293	0 000843	0 000034
4 046.8	20 468	0 40468	0004047	44 0722	1 224.2	4 0806	0 40806
0 091 827	0 000918	0 000009	—	1	0 02778	0 000092	0 0000009
3 3058	0 033058	0 000331	0 000003	36	1	0 003333	0 000333
991.74	9 9174	0 99174	0 00 0992	10 800	300	1	0.1
9 917.4	99 174	099 174	0 00992	108 000	3 000	10	1

3. 부 피


미 터 법			척 관 법			
미 터 미 터 (m ³)	리 터 (ℓ)	킬 로 리 터 (kℓ)	홑 (hop)	승 (sung)	두 (tu)	석 (seok)
1	0 001	0 000001	0 0005543	0 000554	0 000005	0 000005
1 000	1	0 001	5 5435	0 55435	0 55435	0 005543
1 000 000	1 000	1	5 543 5	554 35	55 435	5 5435
16 337	0 01638	0 000016	0 0903	0 00908	0 50000908	00000908
28 316.8	28 317	0 02831	156.98	15 698	1 5698	0 15698
764 529.8	764.53	0 76453	423 809	423 809	42 380	4 2380
35 238.32	35 2383	0 035238	195 346	19 5346	1 9534	0 19531
473 18	0 47318	0 00473	2 623	0 2623	0 0262	0 00262
3 785.5	3 7854	0.00378	20 984	0 20984	0 20984	0 02098
1 830.6	0 18039	0 000180	1	0.1	0.01	0 001
1 830.6	1 8039	0 00180	10	1	0.1	0.01
18 039	18 039	0 01803	100	10	1	0.1
180 390	180.39	0 18039	1 000	100	10	1


4. 부 계

미 터 법			척 관 법		
그 램 (g)	킬 로 그 램 (kg)	톤 (t)	미 (don)	근 (keun)	관 (kwan)
1	0 001	0 000001	0 26666	0 00166	0000266
1 000	1	0 001	266 666	1 66666	0 26666
1 000 000	100.0	000 1	266 666.66	1 666.66	2 661666
0 064798	0 000064	—	0 01728	0 00108	0 000017
23 3495	0 02835	0 000028	7 56	0 04725	0 00756
453 592	0 45359	0 000454	120.96	0 756	0 12096
907 180	907.18	0 90718	241 915	1 511 968	241 915
1 016 059	1 016.05	1 01605	270 944	1 693 4	270.95
3 75	0 00375	0 000004	1	0 00625	0 001
600	0 6	0 0006	160	1	0.16
3 750	3 75	0 00375	1 000	6 25	1


247. 곡류 용량 중량 환산표


부	종	척기	당수	톤당척수	용량에의	중량에의	가	당	석	당	톤	당	척	당	톤	당	척	당
		로	척		환산율	환산율												
			kg		%	%							가	가			가	가
정	조	100		10.0	50	72	90		166.66				1.85	18.51			3.70	
희	비	155		6.5	—	—	100		258.33				2.58	16.66			2.58	
백	미	144		6.9	—	—	100		240				2.40	16.66			2.40	
의	미	144		6.9	—	—	—		240				—	—			—	
대	백	99		10.1	48	74	83.3		165				1.98	20.00			4.60	
과	백	138		7.2	77	85	100		230				2.30	16.66			2.80	
소	백	138		7.2	100	72	100		230				2.30	16.66			—	
대	과	138		7.2	—	—	100		230				2.30	16.66			—	
백	주	117		8.5	—	—	90		195				2.16	18.51			3.20	
호	백	124		8.1	93	81	90		206.66				2.29	18.51			—	
소	백	147		6.8	—	—	100		245				2.45	16.66			—	
호	백	100		10.0	—	—	—		166.66				4.54	45.45			4.55	
연	백	78		12.8	30	65	75		130				1.73	22.22			5.78	
연	백	138		7.2	—	—	100		230				2.30	16.66			—	
암	백	126		7.9	—	—	70		210				3.00	23.80			—	
교	백	120		8.3	—	—	100		200				2.00	16.16			—	
교	백	96		10.4	70	60	75		160				2.13	22.22			3.04	
조	(조)	114		8.8	75	70	75		190				2.53	22.22			4.60	
조	(정)	142		7.0	—	—	90		5236.66				2.63	18.51			—	
피	(조)	72		13.9	28	54	65		120				1.84	25.64			6.60	
기	(장)	138		7.2	—	—	100		230				2.30	16.66			—	
기	장	108		9.3	60	70	90		180				2.00	18.51			3.33	
기	장	144		6.9	—	—	90		240				2.66	18.51			—	
수	수	132		7.6	65	75	100		220				2.20	16.66			3.04	
수	수	141		7.1	—	—	100		235				2.35	16.66			—	
육	수	135		7.4	100	100	100		225				2.25	16.66			—	
보	비	108		9.3	—	—	75		180				2.40	22.22			—	
백	해	120		8.3	—	—	90		200				2.22	18.51			—	
대	두	135		7.4	100	100	100		225				2.25	16.66			—	
소	두	150		6.7	100	100	100		250				2.50	16.66			—	
늑	두	150		6.7	100	100	100		250				2.50	16.66			—	
환	두	144		6.9	100	100	100		240				2.40	16.66			—	
채	두	144		6.9	100	100	—		—				—	—			—	
낙	화	66		15.1	30	60	—		—				—	—			—	
낙	화	132		7.5	—	—	—		—				—	—			—	
피	나	113		8.8	—	—	—		—				—	—			—	
참	깨	112		8.9	—	—	—		—				—	—			—	
들	깨	112		8.9	—	—	—		—				—	—			—	





유달산 바람도 영산강을 아느냐...
꿈과 낭만이 깃들듯 호남의 항도는 이제 임해 공업단지
로 알차게 키워지고 있는 목포시 전경





성웅 이순신장군이 임진왜란 때 진을 친 고하도에 장군의 유훈을 받들어 모시는 이충무공 비각



새마을 사업으로 초가는 스투트와 기와로 말끔히 덮이고 마을 안길은 곧게 뻗어 주민의 자조, 자립, 협동하는 모습을 보인 상리1구 부락전경



소비도시에서 생산도시로 탈바꿈 하려는 시민의 열원이 이루어져 목포 입구
국도변에 13만 9 천평의 공업단지가 완성 되었다.



